



31 JUL 2023

RECIBIDO

FOLIO: 1171 MY  
15:20 hrs.

MTRO. JOSE BLAS CUEVAS DIAZ  
ENCARGADO DE DESPACHO DE LA ENTIDAD SUPERIOR  
DE AUDITORIA Y FISCALIZACION DEL CONGRESO  
DEL ESTADO DE MORELOS.  
P R E S E N T E:

|                     |  |
|---------------------|--|
| <b>Dependencia:</b> | Municipio Indígena de Hueyapan, Morelos. |
| <b>Unidad:</b>      | Concejal vocera                          |
| <b>Oficio No.:</b>  | MIDH/VOC/0426/2023                       |
| <b>Expediente</b>   | Oficios Enviados                         |
| <b>Asunto:</b>      | EL QUE SE INDICA                         |

Hueyapan, Morelos, México a 28 de julio de 2023.  
"Año de Francisco Villa, el Revolucionario del Pueblo"

LA QUE SUSCRIBE C. GUILLERMINA MAYA RENDON, CONCEJAL VOCERO DEL MUNICIPIO INDIGENA DE HUEYAPAN MORELOS, POR MEDIO DEL PRESENTE LE EXTIENDO UN CORDIAL SALUDO Y A SU VEZ REMITO A USTED EL INFORME DE AVANCE DE GESTIÓN FINANCIERA DEL PERIODO COMPRENDIDO DEL 1 DE ENERO AL 30 DE JUNIO DEL EJERCICIO FISCAL 2023, CON EL CONTENIDO SIGUIENTE:

1. ESTADO DE ACTIVIDADES
2. ESTADO ANALÍTICO DE INGRESOS
3. ESTADO ANALÍTICO DE EGRESOS CLASIFICACIÓN ADMINISTRATIVA
4. ESTADO ANALÍTICO DE EGRESOS CLASIFICACIÓN ECONÓMICA (TIPO DE GASTO)
5. ESTADO ANALÍTICO DE EGRESOS POR FUENTE DE FINANCIAMIENTO
6. ESTADO ANALÍTICO DE EGRESOS POR OBJETO DEL GASTO
7. ESTADO ANALÍTICO DE EGRESOS CLASIFICACIÓN FUNCIONAL PROGRAMÁTICO
8. ACTA DE CABILDO CERTIFICADA.

SIN MAS POR EL MOMENTO ME DESPIDO DE USTED.

ATENTAMENTE

GUILLERMINA MAYA RENDÓN  
CONCEJAL VOCERA DEL MUNICIPIO INDÍGENA DE HUEYAPAN

C.C.P.- ARCHIVO

731 35 703 84  
735 248 88 50

concejomunicipalhueyapan@gmail.com  
www.hueyapanmorelos.gob.mx

Plaza Principal S/N, Centro, Hueyapan,  
Morelos, México, CP. 62810



|                     |  |
|---------------------|--|
| <b>Dependencia:</b> | Municipio Indígena de Hueyapan, Morelos. |
| <b>Unidad:</b>      | Concejal vocera                          |
| <b>Oficio No.:</b>  | MIDH/VOC/0427/2023                       |
| <b>Expediente</b>   | Oficios Enviados                         |
| <b>Asunto:</b>      | EL QUE SE INDICA                         |

**RECIBIDO**  
31 JUL 2023

SECRETARIA DE SERVICIOS  
LEGISLATIVOS Y PARLAMENTARIOS

Hueyapan, Morelos, México a 28 de julio de 2023.  
"Año de Francisco Villa, el Revolucionario del Pueblo"

**DIP. FRANCISCO ERICK SANCHEZ ZAVALA**  
**PRESIDENTE DE LA MESA DIRECTIVA**  
**DEL CONGRESO DEL ESTADO DE MORELOS**  
**P R E S E N T E:**

LA QUE SUSCRIBE C. GUILLERMINA MAYA RENDON, CONCEJAL VOCERO DEL MUNICIPIO INDIGENA DE HUEYAPAN MORELOS, POR MEDIO DEL PRESENTE LE EXTIENDO UN CORDIAL SALUDO Y A SU VEZ REMITO A USTED EL INFORME DE AVANCE DE GESTIÓN FINANCIERA DEL PERIODO COMPRENDIDO DEL 1 DE ENERO AL 30 DE JUNIO DEL EJERCICIO FISCAL 2023, CON EL CONTENIDO SIGUIENTE:

1. ESTADO DE ACTIVIDADES
2. ESTADO ANALÍTICO DE INGRESOS
3. ESTADO ANALÍTICO DE EGRESOS CLASIFICACIÓN ADMINISTRATIVA
4. ESTADO ANALÍTICO DE EGRESOS CLASIFICACIÓN ECONÓMICA (TIPO DE GASTO)
5. ESTADO ANALÍTICO DE EGRESOS POR FUENTE DE FINANCIAMIENTO
6. ESTADO ANALÍTICO DE EGRESOS POR OBJETO DEL GASTO
7. ESTADO ANALÍTICO DE EGRESOS CLASIFICACIÓN FUNCIONAL PROGRAMÁTICO
8. ACTA DE CABILDO CERTIFICADA.

SIN MAS POR EL MOMENTO ME DESPIDO DE USTED.

ATENTAMENTE

GUILLERMINA MAYA RENDON  
CONCEJAL VOCERA DEL MUNICIPIO INDIGENA DE HUEYAPAN



C.C.P.- ARCHIVO

C.c.p. DIP. AGUSTIN ALONSO GUTIERREZ-PRESIDENTE DE LA COMISION DE HACIENDA, PRESUPUESTO Y CUENTA PUBLICA DEL CONGRESO DEL ESTADO DE MORELOS.



731 35 703 84  
735 248 88 50



concejomunicipalhueyapan@gmail.com  
www.hueyapanmorelos.gob.mx



Plaza Principal S/N, Centro, Hueyapan,  
Morelos, México, CP. 62810



**MUNICIPIO DE HUEYAPAN  
TESORERÍA MUNICIPAL  
ESTADO DE ACTIVIDADES  
DEL 1 DE ENERO AL 30 DE JUNIO DE 2023-2022  
(Cifras de Pesos)**

Página: 1 de 2  
Fecha: 28-Jul-23  
Hora: 05:40 pm

| Concepto   | 2023                 | 2022        |
|--|----------------------|-------------|
| <b>INGRESOS Y OTROS BENEFICIOS</b>   | <b>21,305,571.27</b> | <b>0.00</b> |
| <b>INGRESOS DE GESTION</b>   | <b>93,951.86</b>     | <b>0.00</b> |
| IMPUESTOS  | 0.00                 | 0.00        |
| CUOTAS Y APORTACIONES DE SEGURIDAD SOCIAL  | 0.00                 | 0.00        |
| CONTRIBUCIONES DE MEJORAS  | 0.00                 | 0.00        |
| DERECHOS   | 46,831.00            | 0.00        |
| PRODUCTOS  | 624.86               | 0.00        |
| APROVECHAMIENTOS   | 46,496.00            | 0.00        |
| INGRESOS POR VENTA DE BIENES Y PRESTACIÓN DE SERVICIOS   | 0.00                 | 0.00        |
| <b>PARTICIPACIONES, APORTACIONES, CONVENIOS, INCENTIVOS<br/>DERIVADOS DE LA COLABORACION FISCAL, FONDOS DISTINTOS DE<br/>APORTACIONES , TRANSFERENCIAS, ASIGNACIONES, SUBSIDIOS Y<br/>SUBVENCIONES, Y PENSIONES Y JUBILACIONES</b> | <b>21,211,619.41</b> | <b>0.00</b> |
| PARTICIPACIONES, APORTACIONES, CONVENIOS, INCENTIVOS DERIVADOS DE LA<br>COLABORACIÓN FISCAL Y FONDOS DISTINTOS DE APORTACIONES   | 21,211,619.41        | 0.00        |
| TRANSFERENCIAS, ASIGNACIONES, SUBSIDIOS Y SUBVENCIONES, Y PENSIONES Y<br>JUBILACIONES  | 0.00                 | 0.00        |
| <b>OTROS INGRESOS Y BENEFICIOS</b>   | <b>0.00</b>          | <b>0.00</b> |
| INGRESOS FINANCIEROS   | 0.00                 | 0.00        |
| INCREMENTO POR VARIACIÓN DE INVENTARIOS  | 0.00                 | 0.00        |
| DISMINUCIÓN DEL EXCESO DE ESTIMACIONES POR PÉRDIDA O DETERIORO U<br>OBSOLESCENCIA  | 0.00                 | 0.00        |
| DISMINUCIÓN DEL EXCESO DE PROVISIONES  | 0.00                 | 0.00        |
| OTROS INGRESOS Y BENEFICIOS VARIOS   | 0.00                 | 0.00        |
| <b>TOTAL DE INGRESOS Y OTROS BENEFICIOS</b>  | <b>21,305,571.27</b> | <b>0.00</b> |
| <b>GASTOS Y OTRAS PERDIDAS</b>   | <b>5,427,209.87</b>  | <b>0.00</b> |
| <b>GASTOS DE FUNCIONAMIENTO</b>  | <b>4,964,969.79</b>  | <b>0.00</b> |
| SERVICIOS PERSONALES   | 2,699,037.83         | 0.00        |
| MATERIALES Y SUMINISTROS   | 907,818.56           | 0.00        |
| SERVICIOS GENERALES  | 1,358,113.40         | 0.00        |
| <b>TRANSFERENCIAS, ASIGNACIONES, SUBSIDIOS Y OTRAS AYUDAS</b>  | <b>462,240.08</b>    | <b>0.00</b> |
| TRANSFERENCIAS INTERNAS Y ASIGNACIONES AL SECTOR PÚBLICO   | 0.00                 | 0.00        |
| TRANSFERENCIAS AL RESTO DEL SECTOR PÚBLICO   | 0.00                 | 0.00        |
| SUBSIDIOS Y SUBVENCIONES   | 0.00                 | 0.00        |
| AYUDAS SOCIALES  | 462,240.08           | 0.00        |
| PENSIONES Y JUBILACIONES   | 0.00                 | 0.00        |
| TRANSFERENCIAS A FIDEICOMISOS, MANDATOS Y CONTRATOS ANÁLOGOS   | 0.00                 | 0.00        |
| TRANSFERENCIAS A LA SEGURIDAD SOCIAL   | 0.00                 | 0.00        |
| DONATIVOS  | 0.00                 | 0.00        |
| TRANSFERENCIAS AL EXTERIOR   | 0.00                 | 0.00        |
| <b>PARTICIPACIONES Y APORTACIONES</b>  | <b>0.00</b>          | <b>0.00</b> |
| PARTICIPACIONES  | 0.00                 | 0.00        |
| APORTACIONES   | 0.00                 | 0.00        |
| CONVENIOS  | 0.00                 | 0.00        |
| <b>INTERESES, COMISIONES Y OTROS GASTOS DE LA DEUDA PÚBLICA</b>  | <b>0.00</b>          | <b>0.00</b> |
| INTERESES DE LA DEUDA PÚBLICA  | 0.00                 | 0.00        |
| COMISIONES DE LA DEUDA PÚBLICA   | 0.00                 | 0.00        |
| GASTOS DE LA DEUDA PÚBLICA   | 0.00                 | 0.00        |
| COSTO POR COBERTURAS   | 0.00                 | 0.00        |
| APOYOS FINANCIEROS   | 0.00                 | 0.00        |

**MUNICIPIO DE HUEYAPAN  
TESORERÍA MUNICIPAL  
ESTADO DE ACTIVIDADES  
DEL 1 DE ENERO AL 30 DE JUNIO DE 2023-2022  
(Cifras de Pesos)**

Página: 2 de 2  
Fecha: 28-Jul-23  
Hora: 05:40 pm

| Concepto  | 2023                 | 2022        |
|---|----------------------|-------------|
| <b>OTROS GASTOS Y PERDIDAS EXTRAORDINARIAS</b>                                    | 0.00                 | 0.00        |
| ESTIMACIONES, DEPRECIACIONES, DETERIOROS, OBSOLESCENCIA Y AMORTIZACIONES          | 0.00                 | 0.00        |
| PROVISIONES   | 0.00                 | 0.00        |
| DISMINUCIÓN DE INVENTARIOS  | 0.00                 | 0.00        |
| AUMENTO POR INSUFICIENCIA DE ESTIMACIONES POR PÉRDIDA O DETERIORO U OBSOLESCENCIA | 0.00                 | 0.00        |
| AUMENTO POR INSUFICIENCIA DE PROVISIONES  | 0.00                 | 0.00        |
| OTROS GASTOS  | 0.00                 | 0.00        |
| <b>INVERSION PUBLICA</b>  | 0.00                 | 0.00        |
| INVERSION PUBLICA NO CAPITALIZABLE  | 0.00                 | 0.00        |
| <b>TOTAL DE GASTOS Y OTRAS PERDIDAS</b>   | <b>5,427,209.87</b>  | <b>0.00</b> |
| <b>RESULTADOS DEL EJERCICIO (AHORRO/DESAHORRO)</b>                                | <b>15,878,361.40</b> | <b>0.00</b> |

"Bajo protesta de decir verdad declaramos que los estados financieros y sus notas son razonablemente correctos y son responsabilidad del emisor"

C.P. MARCELINO TORRES SANCHEZ  
TESORERO MUNICIPAL

C. GUILLERMINA MAYA RENDON  
CONCEJAL VOCERA



**MUNICIPIO DE HUEYAPAN**  
**TESORERÍA MUNICIPAL**  
**ESTADO ANALITICO DE INGRESOS**  
**DE ENERO A JUNIO DEL 2023**  
**(Pesos)**

Página: 1 de 3  
Fecha de impresión  
28/07/2023 17:42:28

| RUBRO DE INGRESOS  | INGRESOS   |                               |            |            |            | DIFERENCIA   |
|--|------------|-------------------------------|------------|------------|------------|--------------|
|  | ESTIMADO   | AMPLIACIONES /<br>REDUCCIONES | MODIFICADO | DEVENGADO  | RECAUDADO  |              |
| <b>DERECHOS</b>  | 403,440.00 | 220,866.70                    | 624,306.70 | 415,820.14 | 415,820.14 | 12,380.14    |
| <b>DERECHOS POR PRESTACIÓN DE SERVICIOS</b>  | 347,040.00 | 244,366.70                    | 591,406.70 | 411,120.14 | 411,120.14 | 64,080.14    |
| <b>DERECHOS POR PRESTACION DE SERVICIOS DE PANTEONES</b>                                   | 2,520.00   | 4,789.00                      | 7,309.00   | 6,049.00   | 6,049.00   | 3,529.00     |
| <b>A) ORDEN DE INHUMACION</b>  | 2,520.00   | 4,789.00                      | 7,309.00   | 6,049.00   | 6,049.00   | 3,529.00     |
| 1. ANTES DE 18 HRS   | 2,520.00   | 4,789.00                      | 7,309.00   | 6,049.00   | 6,049.00   | 3,529.00     |
| <b>DERECHOS POR PRESTACION DE SERVICIOS DE REGISTRO CIVIL</b>                              | 192,816.00 | (40,765.44)                   | 152,050.56 | 48,876.00  | 48,876.00  | (143,940.00) |
| <b>A) EXPEDICIÓN DE ACTAS</b>  | 119,400.00 | (24,368.44)                   | 95,031.56  | 28,565.00  | 28,565.00  | (90,835.00)  |
| 1.- ORDINARIAS   | 119,400.00 | (24,824.44)                   | 94,575.56  | 28,109.00  | 28,109.00  | (91,291.00)  |
| 2. FORANEAS  | 0.00       | 456.00                        | 456.00     | 456.00     | 456.00     | 456.00       |
| <b>C) REGISTRO DE MATRIMONIOS</b>  | 55,128.00  | (16,398.00)                   | 38,730.00  | 11,166.00  | 11,166.00  | (43,962.00)  |
| 1. EN LA OFICINA DE REGISTRO CIVIL   | 25,872.00  | (6,646.00)                    | 19,226.00  | 6,290.00   | 6,290.00   | (19,582.00)  |
| 3. EN DOMICILIOS PARTICULARES  | 29,256.00  | (9,752.00)                    | 19,504.00  | 4,876.00   | 4,876.00   | (24,380.00)  |
| <b>G) EXPEDICION DE CERTIFICADOS DE INEXISTENCIA DE REGISTRO</b>                           | 0.00       | 166.00                        | 166.00     | 166.00     | 166.00     | 166.00       |
| 1. EXPEDICION DE CERTIFICADOS DE INEXISTENCIA DE REGISTRO                                  | 0.00       | 166.00                        | 166.00     | 166.00     | 166.00     | 166.00       |
| <b>J) CERTIFICACION DE DOCUMENTOS DISTINTOS A LOS SEÑALADOS EN INCISOS ANTERIORES</b>      | 1,848.00   | (698.00)                      | 1,150.00   | 226.00     | 226.00     | (1,622.00)   |
| 1. CERTIFICACION DE DOCUMENTOS DISTINTOS A LOS SEÑALADOS EN INCISOS ANTERIORES             | 1,848.00   | (698.00)                      | 1,150.00   | 226.00     | 226.00     | (1,622.00)   |
| <b>N) DE DOCUMENTOS DEL APENDICE</b>   | 16,440.00  | 533.00                        | 16,973.00  | 8,753.00   | 8,753.00   | (7,687.00)   |
| 1. REGISTROS DE DEFUNCION  | 16,440.00  | (4,758.00)                    | 11,682.00  | 3,462.00   | 3,462.00   | (12,978.00)  |
| <b>2. INTERNACION DE UN CADAVER AL MUNICIPIO</b>   | 0.00       | 5,291.00                      | 5,291.00   | 5,291.00   | 5,291.00   | 5,291.00     |
| A. CON COOPERACIONES COMUNITARIAS DENTRO DEL MUNICIPIO                                     | 0.00       | 5,291.00                      | 5,291.00   | 5,291.00   | 5,291.00   | 5,291.00     |
| <b>POR LA EXPEDICIÓN DE CERTIFICADOS Y CERTIFICACIONES</b>                                 | 124,440.00 | (40,869.00)                   | 83,571.00  | 21,351.00  | 21,351.00  | (103,089.00) |
| <b>A) LEGALIZACION DE FIRMAS</b>   | 94,794.00  | (30,807.50)                   | 63,986.50  | 16,589.50  | 16,589.50  | (78,204.50)  |
| 2.- CONSTANCIAS DE PRODUCCION  | 4,314.00   | (264.50)                      | 4,049.50   | 1,892.50   | 1,892.50   | (2,421.50)   |
| 3.- CONSTANCIA DE IDENTIDAD  | 29,802.00  | (10,592.50)                   | 19,209.50  | 4,308.50   | 4,308.50   | (25,493.50)  |
| 4.- CONSTANCIAS DE RESIDENCIA  | 60,678.00  | (19,950.50)                   | 40,727.50  | 10,388.50  | 10,388.50  | (50,289.50)  |
| <b>C) COPIA CERTIFICADA DE DOCUMENTOS EN TAMAÑO QUE NO EXCEDAN DE 35 CM DE ANCHO POR I</b> | 29,646.00  | (10,061.50)                   | 19,584.50  | 4,761.50   | 4,761.50   | (24,884.50)  |
| 6. CUALQUIER OTRA CERTIFICACION O CONSTANCIA QUE SE EXPIDA DISTINTA DE LAS EXPRESADAS      | 10,446.00  | (2,061.50)                    | 8,384.50   | 3,161.50   | 3,161.50   | (7,284.50)   |
| 7. CONSTANCIA DE HECHOS, DE CONFORMIDAD, DE MUTUO CONSENTIMIENTO E INHERENTES A LA S       | 19,200.00  | (8,000.00)                    | 11,200.00  | 1,600.00   | 1,600.00   | (17,600.00)  |
| <b>LOS SERVICIOS PÚBLICOS DE DRENAJE, ALUMBRADO PÚBLICO, RECOLECCIÓN DE BASURA Y AGUA</b>  | 0.00       | 292,390.22                    | 292,390.22 | 292,390.22 | 292,390.22 | 292,390.22   |
| <b>D) POR LOS SERVICIOS DE ALUMBRADO PUBLICO</b>   | 0.00       | 292,390.22                    | 292,390.22 | 292,390.22 | 292,390.22 | 292,390.22   |
| DERECHO DE ALUMBRADO PUBLICO   | 0.00       | 292,390.22                    | 292,390.22 | 292,390.22 | 292,390.22 | 292,390.22   |
| <b>POR LOS SERVICIOS DE MERCADOS</b>   | 27,264.00  | 13,363.00                     | 40,627.00  | 26,995.00  | 26,995.00  | (269.00)     |
| B) LA OCUPACION DE PISOS EN LOS TIANGUIS, CON EL FIN COMERCIAL POR ML                      | 0.00       | 20,179.00                     | 20,179.00  | 20,179.00  | 20,179.00  | 20,179.00    |
| C) CAMBIO DE PROPIETARIO EN EL CASO DE MERCADOS FIJOS                                      | 27,264.00  | (6,816.00)                    | 20,448.00  | 6,816.00   | 6,816.00   | (20,448.00)  |
| <b>POR LOS SERVICIOS DE OBRAS PÚBLICAS</b>   | 0.00       | 15,354.92                     | 15,354.92  | 15,354.92  | 15,354.92  | 15,354.92    |
| C). - DEMOLICIONES DE CONSTRUCCIONES POR METRO CUADRADO.                                   | 0.00       | 829.92                        | 829.92     | 829.92     | 829.92     | 829.92       |
| C). - DEMOLICIONES DE CONSTRUCCIONES POR METRO CUADRADO.                                   | 0.00       | 829.92                        | 829.92     | 829.92     | 829.92     | 829.92       |
| <b>COBRO POR LA INSCRIPCION AL PADRON DE CONTRATISTAS</b>                                  | 0.00       | 14,525.00                     | 14,525.00  | 14,525.00  | 14,525.00  | 14,525.00    |

**MUNICIPIO DE HUEYAPAN**  
**TESORERÍA MUNICIPAL**  
**ESTADO ANALITICO DE INGRESOS**  
**DE ENERO A JUNIO DEL 2023**  
**(Pesos)**

Página: 2 de 3  
Fecha de impresión  
28/07/2023 17:42:28

| RUBRO DE INGRESOS  | INGRESOS             |                               |                      |                      |                      | DIFERENCIA             |
|--|----------------------|-------------------------------|----------------------|----------------------|----------------------|------------------------|
|  | ESTIMADO             | AMPLIACIONES /<br>REDUCCIONES | MODIFICADO           | DEVENGADO            | RECAUDADO            |                        |
| COBRO POR LA INSCRIPCIÓN AL PADRÓN DE CONTRATISTAS, PROVEEDORES DE MATERIALES, EQUIP       | 0.00                 | 14,525.00                     | 14,525.00            | 14,525.00            | 14,525.00            | 14,525.00              |
| <b>POR LOS SERVICIOS PRESTADOS EN MATERIA DE PROTECCIÓN CIVIL Y PROTECCIÓN AMBIENTAL</b>   | <b>0.00</b>          | <b>104.00</b>                 | <b>104.00</b>        | <b>104.00</b>        | <b>104.00</b>        | <b>104.00</b>          |
| <b>A) POR APERTURA Y REFRENDO DE COMERCIOS Y ESTABLECIMIENTOS.</b>                         | <b>0.00</b>          | <b>104.00</b>                 | <b>104.00</b>        | <b>104.00</b>        | <b>104.00</b>        | <b>104.00</b>          |
| 3.-POR LA EXPEDICIÓN DE CONSTANCIA DE VISTO BUENO PARA ANUNCIOS LUMINOSOS, NO LUMINO       | 0.00                 | 104.00                        | 104.00               | 104.00               | 104.00               | 104.00                 |
| <b>OTROS DERECHOS</b>  | <b>56,400.00</b>     | <b>(23,500.00)</b>            | <b>32,900.00</b>     | <b>4,700.00</b>      | <b>4,700.00</b>      | <b>(51,700.00)</b>     |
| <b>OTROS INGRESOS</b>  | <b>56,400.00</b>     | <b>(23,500.00)</b>            | <b>32,900.00</b>     | <b>4,700.00</b>      | <b>4,700.00</b>      | <b>(51,700.00)</b>     |
| OTROS INGRESOS   | 56,400.00            | (23,500.00)                   | 32,900.00            | 4,700.00             | 4,700.00             | (51,700.00)            |
| <b>PRODUCTOS</b>   | <b>0.00</b>          | <b>1,278.90</b>               | <b>1,278.90</b>      | <b>2,500.81</b>      | <b>2,500.81</b>      | <b>2,500.81</b>        |
| <b>PRODUCTOS</b>   | <b>0.00</b>          | <b>1,278.90</b>               | <b>1,278.90</b>      | <b>2,500.81</b>      | <b>2,500.81</b>      | <b>2,500.81</b>        |
| <b>RENDIMIENTOS BANCARIOS</b>  | <b>0.00</b>          | <b>1,278.90</b>               | <b>1,278.90</b>      | <b>2,500.81</b>      | <b>2,500.81</b>      | <b>2,500.81</b>        |
| <b>BANORTE</b>   | <b>0.00</b>          | <b>1,278.90</b>               | <b>1,278.90</b>      | <b>1,278.90</b>      | <b>1,278.90</b>      | <b>1,278.90</b>        |
| BANORTE CTA 0189 PARTICIPACIONES FEDERALES 2022  | 0.00                 | 498.87                        | 498.87               | 498.87               | 498.87               | 498.87                 |
| BANORTE CTA 5938 FAEDE 2023  | 0.00                 | 780.03                        | 780.03               | 780.03               | 780.03               | 780.03                 |
| <b>SANTANDER</b>   | <b>0.00</b>          | <b>0.00</b>                   | <b>0.00</b>          | <b>1,221.91</b>      | <b>1,221.91</b>      | <b>1,221.91</b>        |
| SANTANDER CTA 8066 PARTICIPACIONES 2023  | 0.00                 | 0.00                          | 0.00                 | 1,221.91             | 1,221.91             | 1,221.91               |
| <b>APROVECHAMIENTOS</b>  | <b>979,191.00</b>    | <b>(220,866.70)</b>           | <b>758,324.30</b>    | <b>93,857.00</b>     | <b>93,857.00</b>     | <b>(885,334.00)</b>    |
| <b>APROVECHAMIENTOS</b>  | <b>11,220.00</b>     | <b>(723.00)</b>               | <b>10,497.00</b>     | <b>4,887.00</b>      | <b>4,887.00</b>      | <b>(6,333.00)</b>      |
| <b>MULTAS</b>  | <b>11,220.00</b>     | <b>(723.00)</b>               | <b>10,497.00</b>     | <b>4,887.00</b>      | <b>4,887.00</b>      | <b>(6,333.00)</b>      |
| <b>MULTAS JUEZ CIVICO</b>  | <b>11,220.00</b>     | <b>(723.00)</b>               | <b>10,497.00</b>     | <b>4,887.00</b>      | <b>4,887.00</b>      | <b>(6,333.00)</b>      |
| A).- A QUIEN PRACTIQUE JUEGOS EN LOS LUGARES Y VIALIDADES QUEREPRESENTE PELIGRO PAR        | 11,220.00            | (2,907.00)                    | 8,313.00             | 2,703.00             | 2,703.00             | (8,517.00)             |
| G).- A QUIEN INGIERA BEBIDAS ALCOHÓLICAS EN LA VÍA PÚBLICA Y HAGADESORDEN.                 | 0.00                 | 2,184.00                      | 2,184.00             | 2,184.00             | 2,184.00             | 2,184.00               |
| <b>APROVECHAMIENTOS NO COMPRENDIDOS EN LA LEY DE INGRESOS VIGENTE, CAUSADOS EN EJER</b>    | <b>967,971.00</b>    | <b>(220,143.70)</b>           | <b>747,827.30</b>    | <b>88,970.00</b>     | <b>88,970.00</b>     | <b>(879,001.00)</b>    |
| <b>OTROS APROVECHAMIENTOS</b>  | <b>967,971.00</b>    | <b>(220,143.70)</b>           | <b>747,827.30</b>    | <b>88,970.00</b>     | <b>88,970.00</b>     | <b>(879,001.00)</b>    |
| CUOTAS DE RECUPERACION ( FARMACIA)   | 938,763.00           | (213,887.70)                  | 724,875.30           | 80,622.00            | 80,622.00            | (858,141.00)           |
| OTROS INGRESOS   | 29,208.00            | (6,256.00)                    | 22,952.00            | 8,348.00             | 8,348.00             | (20,860.00)            |
| <b>PARTICIPACIONES, APORTACIONES, CONVENIOS, INCENTIVOS DERIVADOS DE LA COLABORACIÓN F</b> | <b>73,762,434.66</b> | <b>10,529,994.75</b>          | <b>84,292,429.41</b> | <b>43,930,922.41</b> | <b>43,930,922.41</b> | <b>(29,831,512.25)</b> |
| <b>PARTICIPACIONES</b>   | <b>44,091,649.66</b> | <b>9,340,580.75</b>           | <b>53,432,230.41</b> | <b>26,378,330.41</b> | <b>26,378,330.41</b> | <b>(17,713,319.25)</b> |
| <b>PARTICIPACIONES FEDERALES</b>   | <b>44,091,649.66</b> | <b>9,340,580.75</b>           | <b>53,432,230.41</b> | <b>26,378,330.41</b> | <b>26,378,330.41</b> | <b>(17,713,319.25)</b> |
| FONDO GENERAL DE PARTICIPACIONES (FGP)   | 38,556,658.00        | 0.00                          | 38,556,658.00        | 19,868,288.00        | 19,868,288.00        | (18,688,370.00)        |
| FONDO DE FOMENTO MUNICIPAL (FFM)   | 4,375,159.66         | 6,147,002.34                  | 10,522,162.00        | 4,018,604.00         | 4,018,604.00         | (356,555.66)           |
| IMPUESTO ESPECIAL SOBRE PRODUCCION Y SERVICIOS (IEPS)                                      | 184,667.00           | 448,520.00                    | 633,187.00           | 269,480.00           | 269,480.00           | 84,813.00              |
| FONDO DE COMPENSACION ISAN (FCISAN)  | 32,244.00            | 16,122.00                     | 48,366.00            | 48,366.00            | 48,366.00            | 16,122.00              |
| FONDO DE FISCALIZACION Y RECAUDACION (FOFIR)   | 612,698.00           | 980,391.00                    | 1,593,089.00         | 730,353.00           | 730,353.00           | 117,655.00             |
| PARTICIPACIONES DE GASOLINA Y DIESEL   | 96,604.00            | 236,177.00                    | 332,781.00           | 154,935.00           | 154,935.00           | 58,331.00              |
| LIQUIDACION DEL FONDO DE ISR   | 0.00                 | 56,760.00                     | 56,760.00            | 56,760.00            | 56,760.00            | 56,760.00              |
| FONDO DE ESTABILIZACION DE LOS INGRESOS ( FEIEF)   | 875.00               | 0.00                          | 875.00               | 875.00               | 875.00               | 0.00                   |
| ISR POR ENAJENACION DE INMUEBLES   | 74,275.00            | 158,798.00                    | 233,073.00           | 105,651.00           | 105,651.00           | 31,376.00              |
| IMPUESTO SOBRE AUTOMOVILES NUEVOS (ISAN)   | 158,469.00           | 449,625.00                    | 608,094.00           | 277,833.00           | 277,833.00           | 119,364.00             |


**MUNICIPIO DE HUEYAPAN  
TESORERÍA MUNICIPAL  
ESTADO ANALITICO DE INGRESOS  
DE ENERO A JUNIO DEL 2023  
(Pesos)**


Página: 3 de 3  
Fecha de impresión  
28/07/2023 17:42:28

| RUBRO DE INGRESOS  | INGRESOS             |                               |                      |                      |                      | DIFERENCIA             |
|--|----------------------|-------------------------------|----------------------|----------------------|----------------------|------------------------|
|  | ESTIMADO             | AMPLIACIONES /<br>REDUCCIONES | MODIFICADO           | DEVENGADO            | RECAUDADO            |                        |
| DISPONIBILIDAD EJERCICIO 2022  | 0.00                 | 847,185.41                    | 847,185.41           | 847,185.41           | 847,185.41           | 847,185.41             |
| <b>APORTACIONES</b>  | <b>29,670,785.00</b> | <b>1,189,414.00</b>           | <b>30,860,199.00</b> | <b>17,552,592.00</b> | <b>17,552,592.00</b> | <b>(12,118,193.00)</b> |
| <b>APORTACIONES FEDERALES RAMO 33</b>  | <b>27,535,734.00</b> | <b>627,315.00</b>             | <b>28,163,049.00</b> | <b>16,204,014.00</b> | <b>16,204,014.00</b> | <b>(11,331,720.00)</b> |
| FISM-DF FONDO DE INFRAESTRUCTURA SOCIAL MUNICIPAL Y DE LAS DEMARCACIONES TERRITORIAL | 21,474,822.00        | (249,951.00)                  | 21,224,871.00        | 12,734,922.00        | 12,734,922.00        | (8,739,900.00)         |
| FORTAMUN-DF FONDOS DE APORTACIONES PARA EL FORTALECIMIENTO DE LOS MUNICIPIOS Y DE L  | 6,060,912.00         | 877,266.00                    | 6,938,178.00         | 3,469,092.00         | 3,469,092.00         | (2,591,820.00)         |
| <b>APORTACIONES ESTATALES</b>  | <b>2,135,051.00</b>  | <b>562,099.00</b>             | <b>2,697,150.00</b>  | <b>1,348,578.00</b>  | <b>1,348,578.00</b>  | <b>(786,473.00)</b>    |
| FONDO DE APORTACIONES ESTATALES PARA EL DESARROLLO ECONÓMICO.                        | 2,135,051.00         | 562,099.00                    | 2,697,150.00         | 1,348,578.00         | 1,348,578.00         | (786,473.00)           |
| <b>TOTAL</b>   | <b>75,145,065.66</b> | <b>10,531,273.65</b>          | <b>85,676,339.31</b> | <b>44,443,100.36</b> | <b>44,443,100.36</b> | <b>(30,701,965.30)</b> |

**INGRESOS EXCEDENTES (30,701,965.30)**

  
**C.P. MARCELINO TORRES SANCHEZ**  
TESORERO MUNICIPAL

  
**C. GUILLERMINA MAYA RENDON**  
CONCEJAL VOCERA





**MUNICIPIO DE HUEYAPAN**  
**CENTENARIO No.6, BARRIO DE SAN MIGUEL, 62810, HUEYAPAN, MORELOS.**  
**RFC: MHU190101SI7**  
**TESORERÍA MUNICIPAL**  
**ESTADO ANALITICO DEL EJERCICIO DEL PRESUPUESTO DE EGRESOS**  
**CLASIFICACION ADMINISTRATIVA DE ENERO A JUNIO DEL 2023**  
**(Pesos)**

Página: 1 de 2  
Fecha de impresión  
28/07/2023 17:38:18

| CONCEPTO   | EGRESOS              |                               |                      |                      |                      | SUBEJERCICIO         |
|--|----------------------|-------------------------------|----------------------|----------------------|----------------------|----------------------|
|  | APROBADO             | AMPLIACIONES /<br>REDUCCIONES | MODIFICADO           | DEVENGADO            | PAGADO               |                      |
| <b>SECTOR PUBLICO NO FINANCIERO</b>  | <b>75,145,065.66</b> | <b>10,531,273.65</b>          | <b>85,676,339.31</b> | <b>16,662,832.78</b> | <b>16,662,832.78</b> | <b>69,013,506.53</b> |
| <b>GOBIERNO GENERAL MUNICIPAL</b>  | <b>75,145,065.66</b> | <b>10,531,273.65</b>          | <b>85,676,339.31</b> | <b>16,662,832.78</b> | <b>16,662,832.78</b> | <b>69,013,506.53</b> |
| <b>GOBIERNO MUNICIPAL</b>  | <b>75,145,065.66</b> | <b>10,531,273.65</b>          | <b>85,676,339.31</b> | <b>16,662,832.78</b> | <b>16,662,832.78</b> | <b>69,013,506.53</b> |
| <b>ORGANO EJECUTIVO MUNICIPAL (AYUNTAMIENTO)</b>                                       | <b>75,145,065.66</b> | <b>10,531,273.65</b>          | <b>85,676,339.31</b> | <b>16,662,832.78</b> | <b>16,662,832.78</b> | <b>69,013,506.53</b> |
| <b>MUNICIPIO DE HUEYAPAN MORELOS</b>   | <b>75,145,065.66</b> | <b>10,531,273.65</b>          | <b>85,676,339.31</b> | <b>16,662,832.78</b> | <b>16,662,832.78</b> | <b>69,013,506.53</b> |
| CONCEJO MAYOR - OBRAS PUBLICAS Y DE LA NORMATIVIDAD DE PROGRAMAS FEDERALES             | 161,406.52           | 6,627.50                      | 168,034.02           | 87,330.76            | 87,330.76            | 80,703.26            |
| CONSEJO MAYOR - RESPONSABILIDADES ADMINISTRATIVAS                                      | 153,420.52           | 6,627.50                      | 160,048.02           | 83,337.76            | 83,337.76            | 76,710.26            |
| CONCEJO MAYOR - COORDINADOR DEL CONSEJO MAYOR  | 156,081.90           | 6,627.50                      | 162,709.40           | 84,668.45            | 84,668.45            | 78,040.95            |
| CONCEJO MAYOR - SUPERVISION INTERNA  | 153,420.52           | 6,627.50                      | 160,048.02           | 93,336.77            | 93,336.77            | 66,711.25            |
| CONCEJO MAYOR - PARTICIPACION CIUDADANA  | 156,532.26           | 6,627.50                      | 163,159.76           | 84,893.63            | 84,893.63            | 78,266.13            |
| 1.- CONCEJAL VOCERO  | 8,224,977.69         | 5,936,290.98                  | 14,161,268.67        | 3,325,861.88         | 3,325,861.88         | 10,835,406.79        |
| 2.- CONCEJAL REPRESENTANTE LEGAL   | 442,828.48           | 3,009,126.32                  | 3,451,954.80         | 729,656.61           | 729,656.61           | 2,722,298.19         |
| 3.- CONCEJO MUNICIPAL: EDUCACION, ASUNTOS DE LA MUJER Y EQUIDAD DE GENERO E INCLUSION  | 252,765.18           | 7,854.70                      | 260,619.88           | 202,237.85           | 202,237.85           | 58,382.03            |
| 4.- CONCEJAL MUNICIPAL: DESARROLLO ECONOMICO, PROTECCION CIVIL, PLANIFICACION Y DESARR | 497,977.63           | 7,854.70                      | 505,832.33           | 351,524.56           | 351,524.56           | 154,307.77           |
| 5.- CONCEJO MUNICIPAL REGISTRO CIVIL, RECURSOS HUMANOS , ASUNTOS MIGRATORIOS.          | 253,900.16           | 7,854.70                      | 261,754.86           | 134,804.78           | 134,804.78           | 126,950.08           |
| 6.- CONCEJO MUNICIPAL PROTECCION AMBIENTAL Y DESARROLLO SUSTENTABLE , SERVICIOS PUBLI  | 279,430.17           | 7,854.70                      | 287,284.87           | 147,444.12           | 147,444.12           | 139,840.75           |
| 7.- CONCEJO MUNICIPAL COMUNICACION SOCIAL , TRANSPARENCIA , BIENESTAR SOCIAL Y ARCHIVO | 377,763.52           | 7,854.70                      | 385,618.22           | 196,736.46           | 196,736.46           | 188,881.76           |
| 8.- CONCEJO MUNICIPAL ASUNTOS INDIGENAS , JUVENTUD , DEPORTES Y CULTURA.               | 277,729.08           | 7,854.70                      | 285,583.78           | 164,028.04           | 164,028.04           | 121,555.74           |
| 9.- CONCEJO MUNICIPAL TURISMO, DERECHOS HUMANOS Y SALUD.                               | 284,927.42           | 7,854.70                      | 292,782.12           | 150,318.41           | 150,318.41           | 142,463.71           |
| 10.- CONCEJO MUNICIPAL CATASTRO , DESARROLLO AGROPECUARIO Y GOBERNACION.               | 490,936.81           | 7,854.70                      | 498,791.51           | 266,853.19           | 266,853.19           | 231,938.32           |
| SECRETARIA GENERAL   | 182,739.96           | 6,026.76                      | 188,766.72           | 97,117.24            | 97,117.24            | 91,649.48            |
| CONTRALORIA MUNICIPAL  | 103,482.24           | 10,397.94                     | 113,880.18           | 77,138.08            | 77,138.08            | 36,742.10            |
| TESORERIA MUNICIPAL  | 3,284,227.18         | (193,344.70)                  | 3,090,882.48         | 1,177,853.61         | 1,177,853.61         | 1,913,028.87         |
| ASUNTOS JURIDICOS  | 1,707,357.40         | 3,177.55                      | 1,710,534.95         | 706,856.25           | 706,856.25           | 1,003,678.70         |
| SERVICIOS PUBLICOS   | 1,140,373.58         | 239,643.27                    | 1,380,016.85         | 708,617.43           | 708,617.43           | 671,399.42           |
| OBRAS PUBLICAS   | 36,675,192.76        | (239,010.75)                  | 36,436,182.01        | 1,721,142.07         | 1,721,142.07         | 34,715,039.94        |
| DIF  | 773,277.80           | 10,384.85                     | 783,662.65           | 730,436.55           | 730,436.55           | 53,226.10            |
| INSTANCIA DE LA MUJER  | 297,648.30           | 3,751.70                      | 301,400.00           | 152,875.85           | 152,875.85           | 148,524.15           |
| LICENCIAS Y REGLAMENTOS  | 126,343.56           | 3,751.70                      | 130,095.26           | 66,923.48            | 66,923.48            | 63,171.78            |
| ECOLOGIA   | 110,197.18           | 3,751.70                      | 113,948.88           | 58,850.29            | 58,850.29            | 55,098.59            |
| EDUCACION  | 191,577.08           | 2,642.34                      | 194,219.42           | 172,614.90           | 172,614.90           | 21,604.52            |
| TURISMO  | 123,857.84           | 3,751.70                      | 127,609.54           | 65,680.62            | 65,680.62            | 61,928.92            |
| SALUD  | 1,383,831.62         | 45,688.25                     | 1,429,519.87         | 762,400.54           | 762,400.54           | 667,119.33           |
| ASUNTOS INDIGENAS  | 104,818.66           | 3,751.70                      | 108,570.36           | 56,161.03            | 56,161.03            | 52,409.33            |
| CULTURA  | 82,991.72            | 0.00                          | 82,991.72            | 63,494.88            | 63,494.88            | 19,496.84            |
| JUVENTUD Y DEPORTES  | 106,000.32           | 3,177.55                      | 109,177.87           | 64,808.11            | 64,808.11            | 44,369.76            |
| COMUNICACION SOCIAL  | 412,160.48           | 3,751.70                      | 415,912.18           | 217,831.94           | 217,831.94           | 198,080.24           |

**MUNICIPIO DE HUEYAPAN**  
**CENTENARIO No.6, BARRIO DE SAN MIGUEL, 62810, HUEYAPAN, MORELOS.**  
**RFC: MHU190101SI7**  
**TESORERÍA MUNICIPAL**  
**ESTADO ANALITICO DEL EJERCICIO DEL PRESUPUESTO DE EGRESOS**  
**CLASIFICACION ADMINISTRATIVA DE ENERO A JUNIO DEL 2023**  
**(Pesos)**

| CONCEPTO                             | EGRESOS              |                               |                      |                      |                      | SUBEJERCICIO         |
|--------------------------------------|----------------------|-------------------------------|----------------------|----------------------|----------------------|----------------------|
|                                      | APROBADO             | AMPLIACIONES /<br>REDUCCIONES | MODIFICADO           | DEVENGADO            | PAGADO               |                      |
| UNIDAD DE TRANSPARENCIA              | 130,651.78           | 3,751.70                      | 134,403.48           | 69,077.59            | 69,077.59            | 65,325.89            |
| BIENESTAR SOCIAL                     | 91,108.06            | 0.00                          | 91,108.06            | 153,259.45           | 153,259.45           | (62,151.39)          |
| REGISTRO CIVIL                       | 230,055.36           | 19,530.40                     | 249,585.76           | 167,258.08           | 167,258.08           | 82,327.68            |
| ASUNTOS MIGRATORIOS                  | 118,616.16           | 7,503.40                      | 126,119.56           | 66,811.48            | 66,811.48            | 59,308.08            |
| CATASTRO PREDIAL E ISABI             | 515,162.52           | 0.00                          | 515,162.52           | 389,726.20           | 389,726.20           | 125,436.32           |
| DESARROLLO AGROPECUARIO              | 2,277,286.62         | 562,879.03                    | 2,840,165.65         | 86,116.83            | 86,116.83            | 2,754,048.82         |
| PARTICIPACION CIUDADANA              | 25,268.68            | 0.00                          | 25,268.68            | 27,633.36            | 27,633.36            | (2,364.68)           |
| DIRECCION DE ADMINISTRACION          | 536,361.68           | 96,869.00                     | 633,230.68           | 382,704.48           | 382,704.48           | 250,526.20           |
| DERECHOS HUMANOS Y DIVERSIDAD SEXUAL | 30,159.48            | 0.00                          | 30,159.48            | 15,079.74            | 15,079.74            | 15,079.74            |
| SEGURIDAD PUBLICA                    | 7,814,084.24         | 835,274.00                    | 8,649,358.24         | 1,833,426.14         | 1,833,426.14         | 6,815,932.10         |
| PROTECCION CIVIL                     | 206,336.56           | 41,910.80                     | 248,247.36           | 145,079.08           | 145,079.08           | 103,168.28           |
| TRANSITO MUNICIPAL                   | 76,067.86            | 5,434.83                      | 81,502.69            | 43,468.76            | 43,468.76            | 38,033.93            |
| JUEZ CIVICO                          | 150,836.24           | 5,434.83                      | 156,271.07           | 80,852.95            | 80,852.95            | 75,418.12            |
| PREVENCIÓN DEL DELITO                | 184,096.12           | 0.00                          | 184,096.12           | 105,981.06           | 105,981.06           | 78,115.06            |
| RECURSOS HUMANOS                     | 3,788,798.76         | 0.00                          | 3,788,798.76         | 92,521.44            | 92,521.44            | 3,696,277.32         |
| <b>TOTAL DEL GASTO</b>               | <b>75,145,065.66</b> | <b>10,531,273.65</b>          | <b>85,676,339.31</b> | <b>16,662,832.78</b> | <b>16,662,832.78</b> | <b>69,013,506.53</b> |

**C.P. MARCELINO TORRES SANCHEZ**  
**TESORERO MUNICIPAL**

**C. GUILLERMINA MAYA RENDON**  
**CONCEJAL VOCERA**

**MUNICIPIO DE HUEYAPAN**  
**CENTENARIO No.6, BARRIO DE SAN MIGUEL, 62810, HUEYAPAN, MORELOS.**  
**RFC: MHU190101SI7**  
**TESORERÍA MUNICIPAL**  
**ESTADO ANALITICO DEL EJERCICIO DEL PRESUPUESTO DE EGRESOS**  
**CLASIFICACION ECONOMICA (POR TIPO DE GASTO) DE ENERO A JUNIO DEL 2023**  
**(Pesos)**

| CONCEPTO  | EGRESOS              |                               |                      |                      |                      | SUBEJERCICIO         |
|---|----------------------|-------------------------------|----------------------|----------------------|----------------------|----------------------|
|   | APROBADO             | AMPLIACIONES /<br>REDUCCIONES | MODIFICADO           | DEVENGADO            | PAGADO               |                      |
| GASTO CORRIENTE                                   | 36,563,021.38        | 4,091,130.78                  | 40,654,152.16        | 13,656,800.35        | 13,656,800.35        | 26,997,351.81        |
| GASTO DE CAPITAL                                  | 38,532,044.28        | 6,440,142.87                  | 44,972,187.15        | 2,821,642.06         | 2,821,642.06         | 42,150,545.09        |
| AMORTIZACIÓN DE LA DEUDA Y DISMINUCIÓN DE PASIVOS | 50,000.00            | 0.00                          | 50,000.00            | 184,390.37           | 184,390.37           | (134,390.37)         |
| <b>TOTAL DEL GASTO</b>                            | <b>75,145,065.66</b> | <b>10,531,273.65</b>          | <b>85,676,339.31</b> | <b>16,662,832.78</b> | <b>16,662,832.78</b> | <b>69,013,506.53</b> |

**C.P. MARCELINO TORRES SANCHEZ**  
**TESORERO MUNICIPAL**



**C. GUILLERMINA MAYA RENDON**  
**CONCEJAL VOCERA**





**MUNICIPIO DE HUEYAPAN**  
**CENTENARIO No.6, BARRIO DE SAN MIGUEL, 62810, HUEYAPAN, MORELOS.**  
**RFC: MHU190101SI7**  
**TESORERÍA MUNICIPAL**  
**ESTADO ANALITICO DEL EJERCICIO DEL PRESUPUESTO DE EGRESOS**  
**CLASIFICACION POR FUENTE DE FINANCIAMIENTO DE ENERO A JUNIO DEL 2023**  
**(Pesos)**

| CONCEPTO   | EGRESOS              |                               |                      |                      |                      | SUBEJERCICIO         |
|--|----------------------|-------------------------------|----------------------|----------------------|----------------------|----------------------|
|  | APROBADO             | AMPLIACIONES /<br>REDUCCIONES | MODIFICADO           | DEVENGADO            | PAGADO               |                      |
| <b>NO ETIQUETADO</b>   | <b>45,474,280.66</b> | <b>9,341,079.62</b>           | <b>54,815,360.28</b> | <b>15,810,800.76</b> | <b>15,810,800.76</b> | <b>39,004,559.52</b> |
| RECURSOS FISCALES 2023   | 1,382,631.00         | 0.00                          | 1,382,631.00         | 235,093.20           | 235,093.20           | 1,147,537.80         |
| RAMO 28. PARTICIPACIONES FEDERALES 2022  | 0.00                 | 847,185.41                    | 847,185.41           | 847,185.41           | 847,185.41           | 0.00                 |
| RAMO 28. PARTICIPACIONES FEDERALES 2023  | 44,091,649.66        | 8,493,894.21                  | 52,585,543.87        | 14,728,522.15        | 14,728,522.15        | 37,857,021.72        |
| <b>ETIQUETADO</b>  | <b>29,670,785.00</b> | <b>1,190,194.03</b>           | <b>30,860,979.03</b> | <b>852,032.02</b>    | <b>852,032.02</b>    | <b>30,008,947.01</b> |
| RAMO 33. FISDMDF 2023 FONDO PARA LA INFRAESTRUCTURA SOCIAL MUNICIPAL Y DE LAS DEMARC | 21,474,822.00        | (249,951.00)                  | 21,224,871.00        | 0.00                 | 0.00                 | 21,224,871.00        |
| RAMO 33. FORTAMUNDF 2023 FONDO DE APORTACIONES PARA EL FORTALECIMIENTO DE LOS MUI    | 6,060,912.00         | 877,266.00                    | 6,938,178.00         | 852,032.02           | 852,032.02           | 6,086,145.98         |
| FAEDE 2023 FONDO DE APORTACIONES ESTATALES PARA EL DESARROLLO ECONOMICO              | 2,135,051.00         | 562,879.03                    | 2,697,930.03         | 0.00                 | 0.00                 | 2,697,930.03         |
| <b>TOTAL DEL GASTO</b>   | <b>75,145,065.66</b> | <b>10,531,273.65</b>          | <b>85,676,339.31</b> | <b>16,662,832.78</b> | <b>16,662,832.78</b> | <b>69,013,506.53</b> |

**C.P. MARCELINO TORRES SANCHEZ**  
**TESORERO MUNICIPAL**

**C. GUILLERMINA MAYA RENDON**  
**CONCEJAL VOCERA**

**MUNICIPIO DE HUEYAPAN**  
**CENTENARIO No.6, BARRIO DE SAN MIGUEL, 62810, HUEYAPAN, MORELOS.**  
**RFC: MHU190101SI7**  
**TESORERÍA MUNICIPAL**  
**ESTADO ANALITICO DEL EJERCICIO DEL PRESUPUESTO DE EGRESOS**  
**CLASIFICACION POR OBJETO DEL GASTO DE ENERO A JUNIO DEL 2023**  
**(Pesos)**

Página: 1 de 7  
Fecha de impresión  
28/07/2023 17:39:25

| CONCEPTO  | EGRESOS              |                               |                      |                     |                     | SUBEJERCICIO         |
|---|----------------------|-------------------------------|----------------------|---------------------|---------------------|----------------------|
|   | APROBADO             | AMPLIACIONES /<br>REDUCCIONES | MODIFICADO           | DEVENGADO           | PAGADO              |                      |
| <b>SERVICIOS PERSONALES</b>   | <b>17,951,000.00</b> | <b>314,705.67</b>             | <b>18,265,705.67</b> | <b>6,103,025.18</b> | <b>6,103,025.18</b> | <b>12,162,680.49</b> |
| REMUNERACIONES AL PERSONAL DE CARÁCTER PERMANENTE                         | 12,601,740.52        | 295,060.47                    | 12,896,800.99        | 5,300,748.13        | 5,300,748.13        | 7,596,052.86         |
| DIETAS  | 2,396,555.76         | 0.00                          | 2,396,555.76         | 1,198,277.88        | 1,198,277.88        | 1,198,277.88         |
| DIETAS  | 2,396,555.76         | 0.00                          | 2,396,555.76         | 1,198,277.88        | 1,198,277.88        | 1,198,277.88         |
| <b>SUELDOS BASE AL PERSONAL PERMANENTE</b>                                | <b>10,205,184.76</b> | <b>295,060.47</b>             | <b>10,500,245.23</b> | <b>4,102,470.25</b> | <b>4,102,470.25</b> | <b>6,397,774.98</b>  |
| SUELDOS BASE AL PERSONAL PERMANENTE                                       | 10,205,184.76        | 295,060.47                    | 10,500,245.23        | 4,102,470.25        | 4,102,470.25        | 6,397,774.98         |
| <b>REMUNERACIONES AL PERSONAL DE CARÁCTER TRANSITORIO</b>                 | <b>1,007,341.10</b>  | <b>3,000.00</b>               | <b>1,010,341.10</b>  | <b>506,670.55</b>   | <b>506,670.55</b>   | <b>503,670.55</b>    |
| HONORARIOS ASIMILABLES A SALARIOS   | 383,515.04           | 0.00                          | 383,515.04           | 191,757.52          | 191,757.52          | 191,757.52           |
| HONORARIOS ASIMILABLES A SALARIOS   | 383,515.04           | 0.00                          | 383,515.04           | 191,757.52          | 191,757.52          | 191,757.52           |
| <b>SUELDOS BASE AL PERSONAL EVENTUAL</b>                                  | <b>623,826.06</b>    | <b>3,000.00</b>               | <b>626,826.06</b>    | <b>314,913.03</b>   | <b>314,913.03</b>   | <b>311,913.03</b>    |
| SUELDOS BASE AL PERSONAL EVENTUAL   | 623,826.06           | 3,000.00                      | 626,826.06           | 314,913.03          | 314,913.03          | 311,913.03           |
| <b>REMUNERACIONES ADICIONALES Y ESPECIALES</b>                            | <b>2,927,275.78</b>  | <b>0.00</b>                   | <b>2,927,275.78</b>  | <b>113,637.89</b>   | <b>113,637.89</b>   | <b>2,813,637.89</b>  |
| PRIMAS DE VACACIONES, DOMINICAL Y GRATIFICACIÓN DE FIN DE AÑO             | 2,700,905.40         | 0.00                          | 2,700,905.40         | 452.70              | 452.70              | 2,700,452.70         |
| PRIMAS DE VACACIONES, DOMINICAL Y GRATIFICACION DE FIN DE AÑO             | 2,700,905.40         | 0.00                          | 2,700,905.40         | 452.70              | 452.70              | 2,700,452.70         |
| <b>COMPENSACIONES</b>   | <b>226,370.38</b>    | <b>0.00</b>                   | <b>226,370.38</b>    | <b>113,185.19</b>   | <b>113,185.19</b>   | <b>113,185.19</b>    |
| COMPENSACIONES  | 226,370.38           | 0.00                          | 226,370.38           | 113,185.19          | 113,185.19          | 113,185.19           |
| <b>SEGURIDAD SOCIAL</b>   | <b>86,953.42</b>     | <b>16,645.20</b>              | <b>103,598.62</b>    | <b>0.00</b>         | <b>0.00</b>         | <b>103,598.62</b>    |
| APORTACIONES DE SEGURIDAD SOCIAL  | 86,953.42            | 16,645.20                     | 103,598.62           | 0.00                | 0.00                | 103,598.62           |
| APORTACIONES DE SEGURIDAD SOCIAL  | 86,953.42            | 16,645.20                     | 103,598.62           | 0.00                | 0.00                | 103,598.62           |
| <b>OTRAS PRESTACIONES SOCIALES Y ECONÓMICAS</b>                           | <b>363,937.22</b>    | <b>0.00</b>                   | <b>363,937.22</b>    | <b>181,968.61</b>   | <b>181,968.61</b>   | <b>181,968.61</b>    |
| INDEMNIZACIONES   | 283,586.76           | 0.00                          | 283,586.76           | 141,793.38          | 141,793.38          | 141,793.38           |
| INDEMNIZACIONES   | 5,133.34             | 0.00                          | 5,133.34             | 2,566.67            | 2,566.67            | 2,566.67             |
| LIQUIDACIONES A TRABAJADORES Y LAUDOS                                     | 278,453.42           | 0.00                          | 278,453.42           | 139,226.71          | 139,226.71          | 139,226.71           |
| <b>OTRAS PRESTACIONES SOCIALES Y ECONÓMICAS</b>                           | <b>80,350.46</b>     | <b>0.00</b>                   | <b>80,350.46</b>     | <b>40,175.23</b>    | <b>40,175.23</b>    | <b>40,175.23</b>     |
| OTRAS PRESTACIONES SOCIALES Y ECONÓMICAS                                  | 80,350.46            | 0.00                          | 80,350.46            | 40,175.23           | 40,175.23           | 40,175.23            |
| <b>PREVISIONES</b>  | <b>963,751.96</b>    | <b>0.00</b>                   | <b>963,751.96</b>    | <b>0.00</b>         | <b>0.00</b>         | <b>963,751.96</b>    |
| PREVISIONES DE CARÁCTER LABORAL, ECONÓMICA Y DE SEGURIDAD SOCIAL          | 963,751.96           | 0.00                          | 963,751.96           | 0.00                | 0.00                | 963,751.96           |
| PREVISIONES DE CARACTER LABORAL, ECONOMICA Y DE SEGURIDAD SOCIAL          | 963,751.96           | 0.00                          | 963,751.96           | 0.00                | 0.00                | 963,751.96           |
| <b>MATERIALES Y SUMINISTROS</b>   | <b>7,536,214.54</b>  | <b>227,280.19</b>             | <b>7,763,494.73</b>  | <b>3,652,415.27</b> | <b>3,652,415.27</b> | <b>4,111,079.46</b>  |
| MATERIALES DE ADMINISTRACIÓN, EMISIÓN DE DOCUMENTOS Y ARTÍCULOS OFICIALES | 1,276,378.46         | 20,727.00                     | 1,297,105.46         | 650,715.54          | 650,715.54          | 646,389.92           |
| MATERIALES, ÚTILES Y EQUIPOS MENORES DE OFICINA                           | 831,456.40           | 0.00                          | 831,456.40           | 417,527.51          | 417,527.51          | 413,928.89           |
| MATERIALES Y UTILES DE OFICINA  | 783,569.28           | 0.00                          | 783,569.28           | 393,583.95          | 393,583.95          | 389,985.33           |
| EQUIPOS MENORES DE OFICINA  | 47,887.12            | 0.00                          | 47,887.12            | 23,943.56           | 23,943.56           | 23,943.56            |
| <b>MATERIALES Y ÚTILES DE IMPRESIÓN Y REPRODUCCIÓN</b>                    | <b>46,686.34</b>     | <b>0.00</b>                   | <b>46,686.34</b>     | <b>23,343.17</b>    | <b>23,343.17</b>    | <b>23,343.17</b>     |
| MATERIALES Y ÚTILES DE IMPRESIÓN Y REPRODUCCIÓN                           | 46,686.34            | 0.00                          | 46,686.34            | 23,343.17           | 23,343.17           | 23,343.17            |
| <b>MATERIAL ESTADÍSTICO Y GEOGRÁFICO</b>                                  | <b>760.00</b>        | <b>0.00</b>                   | <b>760.00</b>        | <b>0.00</b>         | <b>0.00</b>         | <b>760.00</b>        |
| MATERIAL ESTADÍSTICO Y GEOGRÁFICO   | 760.00               | 0.00                          | 760.00               | 0.00                | 0.00                | 760.00               |

**MUNICIPIO DE HUEYAPAN**  
**CENTENARIO No.6, BARRIO DE SAN MIGUEL, 62810, HUEYAPAN, MORELOS.**  
**RFC: MHU190101SI7**  
**TESORERÍA MUNICIPAL**  
**ESTADO ANALITICO DEL EJERCICIO DEL PRESUPUESTO DE EGRESOS**  
**CLASIFICACION POR OBJETO DEL GASTO DE ENERO A JUNIO DEL 2023**  
**(Pesos)**

Página: 2 de 7  
Fecha de impresión  
28/07/2023 17:39:25

| CONCEPTO  | EGRESOS             |                               |                     |                     |                     | SUBEJERCICIO        |
|---|---------------------|-------------------------------|---------------------|---------------------|---------------------|---------------------|
|   | APROBADO            | AMPLIACIONES /<br>REDUCCIONES | MODIFICADO          | DEVENGADO           | PAGADO              |                     |
| <b>MATERIALES, ÚTILES Y EQUIPOS MENORES DE TECNOLOGÍAS DE LA INFORMACIÓN Y COMUNICACIONES</b> | <b>47,475.58</b>    | <b>0.00</b>                   | <b>47,475.58</b>    | <b>13,737.79</b>    | <b>13,737.79</b>    | <b>33,737.79</b>    |
| MATERIALES Y ÚTILES DE TECNOLOGÍAS DE LA INFORMACIÓN Y COMUNICACIONES                         | 27,475.58           | 0.00                          | 27,475.58           | 13,737.79           | 13,737.79           | 13,737.79           |
| EQUIPOS MENORES DE TECNOLOGÍAS DE LAS INFORMACIÓN Y COMUNICACIÓN                              | 20,000.00           | 0.00                          | 20,000.00           | 0.00                | 0.00                | 20,000.00           |
| <b>MATERIAL IMPRESO E INFORMACIÓN DIGITAL</b>   | <b>257,287.94</b>   | <b>8,700.00</b>               | <b>265,987.94</b>   | <b>137,723.97</b>   | <b>137,723.97</b>   | <b>128,263.97</b>   |
| MATERIAL IMPRESO E INFORMACIÓN DIGITAL  | 257,287.94          | 8,700.00                      | 265,987.94          | 137,723.97          | 137,723.97          | 128,263.97          |
| <b>MATERIAL DE LIMPIEZA</b>   | <b>60,338.20</b>    | <b>0.00</b>                   | <b>60,338.20</b>    | <b>30,169.10</b>    | <b>30,169.10</b>    | <b>30,169.10</b>    |
| MATERIAL DE LIMPIEZA  | 60,338.20           | 0.00                          | 60,338.20           | 30,169.10           | 30,169.10           | 30,169.10           |
| <b>MATERIALES Y ÚTILES DE ENSEÑANZA</b>   | <b>4,600.00</b>     | <b>0.00</b>                   | <b>4,600.00</b>     | <b>2,300.00</b>     | <b>2,300.00</b>     | <b>2,300.00</b>     |
| MATERIALES Y UTILES DE ENSEÑANZA  | 4,600.00            | 0.00                          | 4,600.00            | 2,300.00            | 2,300.00            | 2,300.00            |
| <b>MATERIALES PARA EL REGISTRO E IDENTIFICACION DE BIENES Y PERSONAS</b>                      | <b>27,774.00</b>    | <b>12,027.00</b>              | <b>39,801.00</b>    | <b>25,914.00</b>    | <b>25,914.00</b>    | <b>13,887.00</b>    |
| MATERIALES PARA EL REGISTRO E IDENTIFICACION DE BIENES Y PERSONAS                             | 27,774.00           | 12,027.00                     | 39,801.00           | 25,914.00           | 25,914.00           | 13,887.00           |
| <b>ALIMENTOS Y UTENSILIOS</b>   | <b>1,307,987.50</b> | <b>0.00</b>                   | <b>1,307,987.50</b> | <b>654,041.75</b>   | <b>654,041.75</b>   | <b>653,945.75</b>   |
| <b>PRODUCTOS ALIMENTICIOS PARA PERSONAS</b>   | <b>1,302,594.50</b> | <b>0.00</b>                   | <b>1,302,594.50</b> | <b>651,345.25</b>   | <b>651,345.25</b>   | <b>651,249.25</b>   |
| PRODUCTOS ALIMENTICIOS PARA PERSONAS  | 1,302,594.50        | 0.00                          | 1,302,594.50        | 651,345.25          | 651,345.25          | 651,249.25          |
| <b>UTENSILIOS PARA EL SERVICIO DE ALIMENTACIÓN</b>  | <b>5,393.00</b>     | <b>0.00</b>                   | <b>5,393.00</b>     | <b>2,696.50</b>     | <b>2,696.50</b>     | <b>2,696.50</b>     |
| UTENSILIOS PARA EL SERVICIO DE ALIMENTACIÓN   | 5,393.00            | 0.00                          | 5,393.00            | 2,696.50            | 2,696.50            | 2,696.50            |
| <b>MATERIAS PRIMAS Y MATERIALES DE PRODUCCIÓN Y COMERCIALIZACIÓN</b>                          | <b>30,999.80</b>    | <b>96,655.40</b>              | <b>127,655.20</b>   | <b>13,000.00</b>    | <b>13,000.00</b>    | <b>114,655.20</b>   |
| <b>INSUMOS TEXTILES ADQUIRIDOS COMO MATERIA PRIMA</b>   | <b>4,999.80</b>     | <b>0.00</b>                   | <b>4,999.80</b>     | <b>0.00</b>         | <b>0.00</b>         | <b>4,999.80</b>     |
| INSUMOS TEXTILES ADQUIRIDOS COMO MATERIA PRIMA  | 4,999.80            | 0.00                          | 4,999.80            | 0.00                | 0.00                | 4,999.80            |
| <b>PRODUCTOS QUÍMICOS, FARMACÉUTICOS Y DE LABORATORIO ADQUIRIDOS COMO MATERIA PRIMA</b>       | <b>26,000.00</b>    | <b>0.00</b>                   | <b>26,000.00</b>    | <b>13,000.00</b>    | <b>13,000.00</b>    | <b>13,000.00</b>    |
| PRODUCTOS QUÍMICOS, FARMACÉUTICOS Y DE LABORATORIO ADQUIRIDOS COMO MATERIA PRIMA              | 26,000.00           | 0.00                          | 26,000.00           | 13,000.00           | 13,000.00           | 13,000.00           |
| <b>OTROS PRODUCTOS ADQUIRIDOS COMO MATERIA PRIMA</b>  | <b>0.00</b>         | <b>96,655.40</b>              | <b>96,655.40</b>    | <b>0.00</b>         | <b>0.00</b>         | <b>96,655.40</b>    |
| OTROS PRODUCTOS ADQUIRIDOS COMO MATERIA PRIMA   | 0.00                | 96,655.40                     | 96,655.40           | 0.00                | 0.00                | 96,655.40           |
| <b>MATERIALES Y ARTÍCULOS DE CONSTRUCCIÓN Y DE REPARACIÓN</b>                                 | <b>2,354,519.46</b> | <b>21,112.00</b>              | <b>2,375,631.46</b> | <b>1,198,371.73</b> | <b>1,198,371.73</b> | <b>1,177,259.73</b> |
| <b>CEMENTO Y PRODUCTOS DE CONCRETO</b>  | <b>1,940,767.00</b> | <b>0.00</b>                   | <b>1,940,767.00</b> | <b>970,383.50</b>   | <b>970,383.50</b>   | <b>970,383.50</b>   |
| CEMENTO Y PRODUCTOS DE CONCRETO   | 1,940,767.00        | 0.00                          | 1,940,767.00        | 970,383.50          | 970,383.50          | 970,383.50          |
| <b>MATERIAL ELÉCTRICO Y ELECTRÓNICO</b>   | <b>2,880.00</b>     | <b>21,112.00</b>              | <b>23,992.00</b>    | <b>22,552.00</b>    | <b>22,552.00</b>    | <b>1,440.00</b>     |
| MATERIAL ELÉCTRICO Y ELECTRONICO  | 2,880.00            | 21,112.00                     | 23,992.00           | 22,552.00           | 22,552.00           | 1,440.00            |
| <b>ARTÍCULOS METÁLICOS PARA LA CONSTRUCCIÓN</b>   | <b>74,014.66</b>    | <b>0.00</b>                   | <b>74,014.66</b>    | <b>37,007.33</b>    | <b>37,007.33</b>    | <b>37,007.33</b>    |
| ARTÍCULOS METÁLICOS PARA LA CONSTRUCCIÓN  | 74,014.66           | 0.00                          | 74,014.66           | 37,007.33           | 37,007.33           | 37,007.33           |
| <b>MATERIALES COMPLEMENTARIOS</b>   | <b>810.00</b>       | <b>0.00</b>                   | <b>810.00</b>       | <b>405.00</b>       | <b>405.00</b>       | <b>405.00</b>       |
| MATERIALES COMPLEMENTARIOS  | 810.00              | 0.00                          | 810.00              | 405.00              | 405.00              | 405.00              |
| <b>OTROS MATERIALES Y ARTÍCULOS DE CONSTRUCCIÓN Y REPARACIÓN</b>                              | <b>336,047.80</b>   | <b>0.00</b>                   | <b>336,047.80</b>   | <b>168,023.90</b>   | <b>168,023.90</b>   | <b>168,023.90</b>   |
| OTROS MATERIALES Y ARTÍCULOS DE CONSTRUCCIÓN Y REPARACIÓN                                     | 336,047.80          | 0.00                          | 336,047.80          | 168,023.90          | 168,023.90          | 168,023.90          |
| <b>PRODUCTOS QUÍMICOS, FARMACÉUTICOS Y DE LABORATORIO</b>                                     | <b>349,603.24</b>   | <b>13,634.20</b>              | <b>363,237.44</b>   | <b>188,435.82</b>   | <b>188,435.82</b>   | <b>174,801.62</b>   |
| <b>MEDICINAS Y PRODUCTOS FARMACÉUTICOS</b>  | <b>121,757.14</b>   | <b>13,634.20</b>              | <b>135,391.34</b>   | <b>74,512.77</b>    | <b>74,512.77</b>    | <b>60,878.57</b>    |
| MEDICINAS Y PRODUCTOS FARMACEUTICOS   | 121,757.14          | 13,634.20                     | 135,391.34          | 74,512.77           | 74,512.77           | 60,878.57           |



**MUNICIPIO DE HUEYAPAN**  
**CENTENARIO No.6, BARRIO DE SAN MIGUEL, 62810, HUEYAPAN, MORELOS.**  
**RFC: MHU190101SI7**  
**TESORERÍA MUNICIPAL**  
**ESTADO ANALITICO DEL EJERCICIO DEL PRESUPUESTO DE EGRESOS**  
**CLASIFICACION POR OBJETO DEL GASTO DE ENERO A JUNIO DEL 2023**  
**(Pesos)**

Página: 3 de 7  
Fecha de impresión  
28/07/2023 17:39:25

| CONCEPTO   | EGRESOS             |                               |                     |                     |                     | SUBEJERCICIO        |
|--|---------------------|-------------------------------|---------------------|---------------------|---------------------|---------------------|
|  | APROBADO            | AMPLIACIONES /<br>REDUCCIONES | MODIFICADO          | DEVENGADO           | PAGADO              |                     |
| <b>MATERIALES, ACCESORIOS Y SUMINISTROS MÉDICOS</b>                                      | <b>135,754.10</b>   | <b>0.00</b>                   | <b>135,754.10</b>   | <b>67,877.05</b>    | <b>67,877.05</b>    | <b>67,877.05</b>    |
| MATERIALES, ACCESORIOS Y SUMINISTROS MÉDICOS   | 135,754.10          | 0.00                          | 135,754.10          | 67,877.05           | 67,877.05           | 67,877.05           |
| <b>FIBRAS SINTÉTICAS, HULES, PLÁSTICOS Y DERIVADOS</b>                                   | <b>92,092.00</b>    | <b>0.00</b>                   | <b>92,092.00</b>    | <b>46,046.00</b>    | <b>46,046.00</b>    | <b>46,046.00</b>    |
| FIBRAS SINTÉTICAS, HULES, PLÁSTICOS Y DERIVADOS  | 92,092.00           | 0.00                          | 92,092.00           | 46,046.00           | 46,046.00           | 46,046.00           |
| <b>COMBUSTIBLES, LUBRICANTES Y ADITIVOS</b>  | <b>1,365,405.96</b> | <b>0.00</b>                   | <b>1,365,405.96</b> | <b>682,702.98</b>   | <b>682,702.98</b>   | <b>682,702.98</b>   |
| COMBUSTIBLES, LUBRICANTES Y ADITIVOS   | 1,365,405.96        | 0.00                          | 1,365,405.96        | 682,702.98          | 682,702.98          | 682,702.98          |
| COMBUSTIBLES, LUBRICANTES Y ADITIVOS   | 1,365,405.96        | 0.00                          | 1,365,405.96        | 682,702.98          | 682,702.98          | 682,702.98          |
| <b>VESTUARIO, BLANCOS, PRENDAS DE PROTECCIÓN Y ARTÍCULOS DEPORTIVOS</b>                  | <b>142,504.00</b>   | <b>0.00</b>                   | <b>142,504.00</b>   | <b>1,252.00</b>     | <b>1,252.00</b>     | <b>141,252.00</b>   |
| VESTUARIO Y UNIFORMES  | 142,504.00          | 0.00                          | 142,504.00          | 1,252.00            | 1,252.00            | 141,252.00          |
| VESTUARIO Y UNIFORMES  | 142,504.00          | 0.00                          | 142,504.00          | 1,252.00            | 1,252.00            | 141,252.00          |
| <b>MATERIALES Y SUMINISTROS PARA SEGURIDAD</b>   | <b>98,022.00</b>    | <b>23,350.80</b>              | <b>121,372.80</b>   | <b>23,350.80</b>    | <b>23,350.80</b>    | <b>98,022.00</b>    |
| <b>MATERIALES DE SEGURIDAD PÚBLICA</b>   | <b>0.00</b>         | <b>23,350.80</b>              | <b>23,350.80</b>    | <b>23,350.80</b>    | <b>23,350.80</b>    | <b>0.00</b>         |
| MATERIALES DE SEGURIDAD PUBLICA  | 0.00                | 23,350.80                     | 23,350.80           | 23,350.80           | 23,350.80           | 0.00                |
| <b>PRENDAS DE PROTECCIÓN PARA SEGURIDAD PÚBLICA Y NACIONAL</b>                           | <b>98,022.00</b>    | <b>0.00</b>                   | <b>98,022.00</b>    | <b>0.00</b>         | <b>0.00</b>         | <b>98,022.00</b>    |
| PRENDAS DE PROTECCION PARA SEGURIDAD PUBLICA Y NACIONAL                                  | 98,022.00           | 0.00                          | 98,022.00           | 0.00                | 0.00                | 98,022.00           |
| <b>HERRAMIENTAS, REFACCIONES Y ACCESORIOS MENORES</b>                                    | <b>610,794.12</b>   | <b>51,800.79</b>              | <b>662,594.91</b>   | <b>240,544.65</b>   | <b>240,544.65</b>   | <b>422,050.26</b>   |
| <b>HERRAMIENTAS MENORES</b>  | <b>28,576.00</b>    | <b>0.00</b>                   | <b>28,576.00</b>    | <b>14,288.00</b>    | <b>14,288.00</b>    | <b>14,288.00</b>    |
| HERRAMIENTAS MENORES   | 28,576.00           | 0.00                          | 28,576.00           | 14,288.00           | 14,288.00           | 14,288.00           |
| <b>REFACCIONES Y ACCESORIOS MENORES DE EDIFICIOS</b>                                     | <b>40,034.00</b>    | <b>0.00</b>                   | <b>40,034.00</b>    | <b>20,017.00</b>    | <b>20,017.00</b>    | <b>20,017.00</b>    |
| REFACCIONES Y ACCESORIOS MENORES DE EDIFICIOS  | 40,034.00           | 0.00                          | 40,034.00           | 20,017.00           | 20,017.00           | 20,017.00           |
| <b>REFACCIONES Y ACCESORIOS MENORES DE EQUIPO DE CÓMPUTO Y TECNOLOGÍAS DE LA INFORMA</b> | <b>5,507.80</b>     | <b>12,760.00</b>              | <b>18,267.80</b>    | <b>15,513.90</b>    | <b>15,513.90</b>    | <b>2,753.90</b>     |
| REFACCIONES Y ACCESORIOS MENORES DE EQUIPO DE CÓMPUTO Y TECNOLOGÍAS DE LA INFORMA        | 5,507.80            | 12,760.00                     | 18,267.80           | 15,513.90           | 15,513.90           | 2,753.90            |
| <b>REFACCIONES Y ACCESORIOS MENORES DE EQUIPO DE TRANSPORTE</b>                          | <b>536,676.32</b>   | <b>39,040.79</b>              | <b>575,717.11</b>   | <b>190,725.75</b>   | <b>190,725.75</b>   | <b>384,991.36</b>   |
| REFACCIONES Y ACCESORIOS MENORES DE EQUIPO DE TRANSPORTE                                 | 536,676.32          | 39,040.79                     | 575,717.11          | 190,725.75          | 190,725.75          | 384,991.36          |
| <b>SERVICIOS GENERALES</b>   | <b>8,410,060.44</b> | <b>1,022,293.57</b>           | <b>9,432,354.01</b> | <b>3,303,605.67</b> | <b>3,303,605.67</b> | <b>6,128,748.34</b> |
| <b>SERVICIOS BÁSICOS</b>   | <b>647,032.48</b>   | <b>315,358.00</b>             | <b>962,390.48</b>   | <b>638,874.24</b>   | <b>638,874.24</b>   | <b>323,516.24</b>   |
| <b>ENERGÍA ELÉCTRICA</b>   | <b>602,138.48</b>   | <b>315,358.00</b>             | <b>917,496.48</b>   | <b>616,427.24</b>   | <b>616,427.24</b>   | <b>301,069.24</b>   |
| ENERGÍA ELÉCTRICA  | 53,176.48           | 96,869.00                     | 150,045.48          | 123,457.24          | 123,457.24          | 26,588.24           |
| DERECHO DE ALUMBRADO PUBLICO   | 548,962.00          | 218,489.00                    | 767,451.00          | 492,970.00          | 492,970.00          | 274,481.00          |
| <b>GAS</b>   | <b>3,000.00</b>     | <b>0.00</b>                   | <b>3,000.00</b>     | <b>1,500.00</b>     | <b>1,500.00</b>     | <b>1,500.00</b>     |
| GAS  | 3,000.00            | 0.00                          | 3,000.00            | 1,500.00            | 1,500.00            | 1,500.00            |
| <b>TELEFONÍA TRADICIONAL</b>   | <b>41,894.00</b>    | <b>0.00</b>                   | <b>41,894.00</b>    | <b>20,947.00</b>    | <b>20,947.00</b>    | <b>20,947.00</b>    |
| TELEFONÍA TRADICIONAL  | 41,894.00           | 0.00                          | 41,894.00           | 20,947.00           | 20,947.00           | 20,947.00           |
| <b>SERVICIOS DE ARRENDAMIENTO</b>  | <b>517,964.08</b>   | <b>0.00</b>                   | <b>517,964.08</b>   | <b>258,982.04</b>   | <b>258,982.04</b>   | <b>258,982.04</b>   |
| <b>ARRENDAMIENTO DE EDIFICIOS</b>  | <b>214,000.00</b>   | <b>0.00</b>                   | <b>214,000.00</b>   | <b>107,000.00</b>   | <b>107,000.00</b>   | <b>107,000.00</b>   |
| ARRENDAMIENTO DE EDIFICIOS   | 214,000.00          | 0.00                          | 214,000.00          | 107,000.00          | 107,000.00          | 107,000.00          |
| <b>ARRENDAMIENTO DE EQUIPO DE TRANSPORTE</b>   | <b>23,800.00</b>    | <b>0.00</b>                   | <b>23,800.00</b>    | <b>11,900.00</b>    | <b>11,900.00</b>    | <b>11,900.00</b>    |

**MUNICIPIO DE HUEYAPAN**  
**CENTENARIO No.6, BARRIO DE SAN MIGUEL, 62810, HUEYAPAN, MORELOS.**  
**RFC: MHU190101SI7**  
**TESORERÍA MUNICIPAL**  
**ESTADO ANALITICO DEL EJERCICIO DEL PRESUPUESTO DE EGRESOS**  
**CLASIFICACION POR OBJETO DEL GASTO DE ENERO A JUNIO DEL 2023**  
**(Pesos)**

Página: 4 de 7  
 Fecha de impresión  
 28/07/2023 17:39:25

| CONCEPTO   | EGRESOS             |                               |                     |                   |                   | SUBEJERCICIO        |
|--|---------------------|-------------------------------|---------------------|-------------------|-------------------|---------------------|
|  | APROBADO            | AMPLIACIONES /<br>REDUCCIONES | MODIFICADO          | DEVENGADO         | PAGADO            |                     |
| ARRENDAMIENTO DE EQUIPO DE TRANSPORTE  | 23,800.00           | 0.00                          | 23,800.00           | 11,900.00         | 11,900.00         | 11,900.00           |
| <b>ARRENDAMIENTO DE MAQUINARIA, OTROS EQUIPOS Y HERRAMIENTAS</b>                             | <b>90,284.08</b>    | <b>0.00</b>                   | <b>90,284.08</b>    | <b>45,142.04</b>  | <b>45,142.04</b>  | <b>45,142.04</b>    |
| ARRENDAMIENTO DE MAQUINARIA, OTROS EQUIPOS Y HERRAMIENTAS                                    | 90,284.08           | 0.00                          | 90,284.08           | 45,142.04         | 45,142.04         | 45,142.04           |
| <b>OTROS ARRENDAMIENTOS</b>  | <b>189,880.00</b>   | <b>0.00</b>                   | <b>189,880.00</b>   | <b>94,940.00</b>  | <b>94,940.00</b>  | <b>94,940.00</b>    |
| OTROS ARRENDAMIENTOS   | 189,880.00          | 0.00                          | 189,880.00          | 94,940.00         | 94,940.00         | 94,940.00           |
| <b>SERVICIOS PROFESIONALES, CIENTÍFICOS, TÉCNICOS Y OTROS SERVICIOS</b>                      | <b>1,414,992.02</b> | <b>0.00</b>                   | <b>1,414,992.02</b> | <b>707,496.01</b> | <b>707,496.01</b> | <b>707,496.01</b>   |
| <b>SERVICIOS LEGALES, DE CONTABILIDAD, AUDITORÍA Y RELACIONADOS</b>                          | <b>248,369.22</b>   | <b>0.00</b>                   | <b>248,369.22</b>   | <b>124,184.61</b> | <b>124,184.61</b> | <b>124,184.61</b>   |
| SERVICIOS LEGALES, DE CONTABILIDAD, AUDITORÍA Y RELACIONADOS                                 | 248,369.22          | 0.00                          | 248,369.22          | 124,184.61        | 124,184.61        | 124,184.61          |
| <b>SERVICIOS DE DISEÑO, ARQUITECTURA, INGENIERÍA Y ACTIVIDADES RELACIONADAS</b>              | <b>220,400.00</b>   | <b>0.00</b>                   | <b>220,400.00</b>   | <b>110,200.00</b> | <b>110,200.00</b> | <b>110,200.00</b>   |
| SERVICIOS DE DISEÑO, ARQUITECTURA, INGENIERÍA Y ACTIVIDADES RELACIONADAS                     | 220,400.00          | 0.00                          | 220,400.00          | 110,200.00        | 110,200.00        | 110,200.00          |
| <b>SERVICIOS DE CONSULTORÍA ADMINISTRATIVA, PROCESOS, TÉCNICA Y EN TECNOLOGÍAS DE LA INF</b> | <b>278,400.00</b>   | <b>0.00</b>                   | <b>278,400.00</b>   | <b>139,200.00</b> | <b>139,200.00</b> | <b>139,200.00</b>   |
| SERVICIOS DE CONSULTORÍA ADMINISTRATIVA, PROCESOS, TÉCNICA Y EN TECNOLOGÍAS DE LA INF        | 278,400.00          | 0.00                          | 278,400.00          | 139,200.00        | 139,200.00        | 139,200.00          |
| <b>SERVICIOS DE CAPACITACIÓN</b>   | <b>651,822.80</b>   | <b>0.00</b>                   | <b>651,822.80</b>   | <b>325,911.40</b> | <b>325,911.40</b> | <b>325,911.40</b>   |
| SERVICIOS DE CAPACITACIÓN  | 651,822.80          | 0.00                          | 651,822.80          | 325,911.40        | 325,911.40        | 325,911.40          |
| <b>SERVICIOS PROFESIONALES, CIENTÍFICOS Y TÉCNICOS INTEGRALES</b>                            | <b>16,000.00</b>    | <b>0.00</b>                   | <b>16,000.00</b>    | <b>8,000.00</b>   | <b>8,000.00</b>   | <b>8,000.00</b>     |
| SERVICIOS PROFESIONALES, CIENTIFICOS Y TECNICOS  | 16,000.00           | 0.00                          | 16,000.00           | 8,000.00          | 8,000.00          | 8,000.00            |
| <b>SERVICIOS FINANCIEROS, BANCARIOS Y COMERCIALES</b>  | <b>172,538.90</b>   | <b>164.14</b>                 | <b>172,703.04</b>   | <b>46,433.59</b>  | <b>46,433.59</b>  | <b>126,269.45</b>   |
| <b>SERVICIOS FINANCIEROS Y BANCARIOS</b>   | <b>11,406.62</b>    | <b>164.14</b>                 | <b>11,570.76</b>    | <b>5,867.45</b>   | <b>5,867.45</b>   | <b>5,703.31</b>     |
| SERVICIOS FINANCIEROS Y BANCARIOS  | 11,406.62           | 164.14                        | 11,570.76           | 5,867.45          | 5,867.45          | 5,703.31            |
| <b>SEGURO DE BIENES PATRIMONIALES</b>  | <b>161,132.28</b>   | <b>0.00</b>                   | <b>161,132.28</b>   | <b>40,566.14</b>  | <b>40,566.14</b>  | <b>120,566.14</b>   |
| SEGURO DE BIENES PATRIMONIALES   | 161,132.28          | 0.00                          | 161,132.28          | 40,566.14         | 40,566.14         | 120,566.14          |
| <b>SERVICIOS DE INSTALACIÓN, REPARACIÓN, MANTENIMIENTO Y CONSERVACIÓN</b>                    | <b>870,628.68</b>   | <b>495,200.63</b>             | <b>1,365,829.31</b> | <b>242,721.18</b> | <b>242,721.18</b> | <b>1,123,108.13</b> |
| <b>CONSERVACIÓN Y MANTENIMIENTO MENOR DE INMUEBLES</b>                                       | <b>106,749.26</b>   | <b>521,788.02</b>             | <b>628,537.28</b>   | <b>53,374.63</b>  | <b>53,374.63</b>  | <b>575,162.65</b>   |
| CONSERVACIÓN Y MANTENIMIENTO MENOR DE INMUEBLES  | 106,749.26          | 521,788.02                    | 628,537.28          | 53,374.63         | 53,374.63         | 575,162.65          |
| <b>INSTALACIÓN, REPARACIÓN Y MANTENIMIENTO DE MOBILIARIO Y EQUIPO DE ADMINISTRACIÓN, EDL</b> | <b>35,723.00</b>    | <b>0.00</b>                   | <b>35,723.00</b>    | <b>17,861.50</b>  | <b>17,861.50</b>  | <b>17,861.50</b>    |
| INSTALACIÓN, REPARACIÓN Y MANTENIMIENTO DE MOBILIARIO Y EQUIPO DE ADMINISTRACIÓN, EDUC       | 35,723.00           | 0.00                          | 35,723.00           | 17,861.50         | 17,861.50         | 17,861.50           |
| <b>INSTALACIÓN, REPARACIÓN Y MANTENIMIENTO DE EQUIPO DE CÓMPUTO Y TECNOLOGÍA DE LA INF</b>   | <b>18,249.00</b>    | <b>24,360.00</b>              | <b>42,609.00</b>    | <b>30,443.00</b>  | <b>30,443.00</b>  | <b>12,166.00</b>    |
| INSTALACIÓN, REPARACIÓN Y MANTENIMIENTO DE EQUIPO DE CÓMPUTO Y TECNOLOGÍA DE LA INFO         | 18,249.00           | 24,360.00                     | 42,609.00           | 30,443.00         | 30,443.00         | 12,166.00           |
| <b>REPARACIÓN Y MANTENIMIENTO DE EQUIPO DE TRANSPORTE</b>                                    | <b>579,903.90</b>   | <b>(50,947.39)</b>            | <b>528,956.51</b>   | <b>76,040.29</b>  | <b>76,040.29</b>  | <b>452,916.22</b>   |
| REPARACIÓN Y MANTENIMIENTO DE EQUIPO DE TRANSPORTE   | 579,903.90          | (50,947.39)                   | 528,956.51          | 76,040.29         | 76,040.29         | 452,916.22          |
| <b>SERVICIOS DE JARDINERÍA Y FUMIGACIÓN</b>  | <b>130,003.52</b>   | <b>0.00</b>                   | <b>130,003.52</b>   | <b>65,001.76</b>  | <b>65,001.76</b>  | <b>65,001.76</b>    |
| SERVICIOS DE JARDINERÍA Y FUMIGACIÓN   | 130,003.52          | 0.00                          | 130,003.52          | 65,001.76         | 65,001.76         | 65,001.76           |
| <b>SERVICIOS DE COMUNICACIÓN SOCIAL Y PUBLICIDAD</b>   | <b>46,759.04</b>    | <b>0.00</b>                   | <b>46,759.04</b>    | <b>23,379.52</b>  | <b>23,379.52</b>  | <b>23,379.52</b>    |
| <b>DIFUSIÓN POR RADIO, TELEVISIÓN Y OTROS MEDIOS DE MENSAJES SOBRE PROGRAMAS Y ACTIVIDA</b>  | <b>46,759.04</b>    | <b>0.00</b>                   | <b>46,759.04</b>    | <b>23,379.52</b>  | <b>23,379.52</b>  | <b>23,379.52</b>    |
| DIFUSIÓN POR RADIO, TELEVISIÓN Y OTROS MEDIOS DE MENSAJES SOBRE PROGRAMAS Y ACTIVIDA         | 46,759.04           | 0.00                          | 46,759.04           | 23,379.52         | 23,379.52         | 23,379.52           |
| <b>SERVICIOS DE TRASLADO Y VIÁTICOS</b>  | <b>178,268.24</b>   | <b>0.00</b>                   | <b>178,268.24</b>   | <b>89,086.12</b>  | <b>89,086.12</b>  | <b>89,182.12</b>    |
| PASAJES TERRESTRES   | 178,268.24          | 0.00                          | 178,268.24          | 89,086.12         | 86,217.10         | 86,313.10           |

**MUNICIPIO DE HUEYAPAN**  
**CENTENARIO No.6, BARRIO DE SAN MIGUEL, 62810, HUEYAPAN, MORELOS.**  
**RFC: MHU190101SI7**  
**TESORERÍA MUNICIPAL**  
**ESTADO ANALITICO DEL EJERCICIO DEL PRESUPUESTO DE EGRESOS**  
**CLASIFICACION POR OBJETO DEL GASTO DE ENERO A JUNIO DEL 2023**  
**(Pesos)**

Página: 5 de 7  
Fecha de impresión  
28/07/2023 17:39:25

| CONCEPTO  | EGRESOS             |                               |                     |                     |                     | SUB EJERCICIO       |
|---|---------------------|-------------------------------|---------------------|---------------------|---------------------|---------------------|
|   | APROBADO            | AMPLIACIONES /<br>REDUCCIONES | MODIFICADO          | DEVENGADO           | PAGADO              |                     |
| PASAJES TERRESTRES  | 172,530.20          | 0.00                          | 172,530.20          | 86,217.10           | 86,217.10           | 86,313.10           |
| <b>VIÁTICOS EN EL PAÍS</b>                                    | <b>5,250.04</b>     | <b>0.00</b>                   | <b>5,250.04</b>     | <b>2,625.02</b>     | <b>2,625.02</b>     | <b>2,625.02</b>     |
| VIÁTICOS EN EL PAÍS   | 5,250.04            | 0.00                          | 5,250.04            | 2,625.02            | 2,625.02            | 2,625.02            |
| <b>OTROS SERVICIOS DE TRASLADO Y HOSPEDAJE</b>                | <b>488.00</b>       | <b>0.00</b>                   | <b>488.00</b>       | <b>244.00</b>       | <b>244.00</b>       | <b>244.00</b>       |
| OTROS SERVICIOS DE TRASLADO Y HOSPEDAJE                       | 488.00              | 0.00                          | 488.00              | 244.00              | 244.00              | 244.00              |
| <b>SERVICIOS OFICIALES</b>                                    | <b>4,560,961.00</b> | <b>191,470.80</b>             | <b>4,752,431.80</b> | <b>1,276,074.97</b> | <b>1,276,074.97</b> | <b>3,476,356.83</b> |
| <b>GASTOS DE ORDEN SOCIAL Y CULTURAL</b>                      | <b>4,550,041.00</b> | <b>191,470.80</b>             | <b>4,741,511.80</b> | <b>1,270,614.97</b> | <b>1,270,614.97</b> | <b>3,470,896.83</b> |
| GASTOS DE ORDEN SOCIAL Y CULTURAL                             | 4,550,041.00        | 191,470.80                    | 4,741,511.80        | 1,270,614.97        | 1,270,614.97        | 3,470,896.83        |
| <b>CONGRESOS Y CONVENCIONES</b>                               | <b>10,920.00</b>    | <b>0.00</b>                   | <b>10,920.00</b>    | <b>5,460.00</b>     | <b>5,460.00</b>     | <b>5,460.00</b>     |
| CONGRESOS Y CONVENCIONES                                      | 10,920.00           | 0.00                          | 10,920.00           | 5,460.00            | 5,460.00            | 5,460.00            |
| <b>OTROS SERVICIOS GENERALES.</b>                             | <b>916.00</b>       | <b>20,100.00</b>              | <b>21,016.00</b>    | <b>20,558.00</b>    | <b>20,558.00</b>    | <b>458.00</b>       |
| <b>IMPUESTOS Y DERECHOS.</b>                                  | <b>916.00</b>       | <b>20,100.00</b>              | <b>21,016.00</b>    | <b>20,558.00</b>    | <b>20,558.00</b>    | <b>458.00</b>       |
| IMPUESTOS Y DERECHOS  | 916.00              | 20,100.00                     | 21,016.00           | 20,558.00           | 20,558.00           | 458.00              |
| <b>OTROS SERVICIOS GENERALES.</b>                             | <b>0.00</b>         | <b>0.00</b>                   | <b>0.00</b>         | <b>0.00</b>         | <b>0.00</b>         | <b>0.00</b>         |
| GASTO A COMPROBAR   | 0.00                | 0.00                          | 0.00                | 0.00                | 0.00                | 0.00                |
| FONDO REVOLVENTE  | 0.00                | 0.00                          | 0.00                | 0.00                | 0.00                | 0.00                |
| <b>TRANSFERENCIAS, ASIGNACIONES, SUBSIDIOS Y OTRAS AYUDAS</b> | <b>4,931,078.68</b> | <b>2,526,851.35</b>           | <b>7,457,930.03</b> | <b>1,705,488.68</b> | <b>1,705,488.68</b> | <b>5,752,441.35</b> |
| <b>SUBSIDIOS Y SUBVENCIONES</b>                               | <b>2,135,051.00</b> | <b>562,879.03</b>             | <b>2,697,930.03</b> | <b>0.00</b>         | <b>0.00</b>         | <b>2,697,930.03</b> |
| <b>SUBSIDIOS A LA PRODUCCIÓN</b>                              | <b>2,135,051.00</b> | <b>562,879.03</b>             | <b>2,697,930.03</b> | <b>0.00</b>         | <b>0.00</b>         | <b>2,697,930.03</b> |
| RECURSOS POR DISTRIBUIR DEL FAEDE                             | 2,135,051.00        | 562,099.00                    | 2,697,150.00        | 0.00                | 0.00                | 2,697,150.00        |
| RECURSO POR DISTRIBUIR INTERESES DEL FAEDE                    | 0.00                | 780.03                        | 780.03              | 0.00                | 0.00                | 780.03              |
| <b>AYUDAS SOCIALES</b>  | <b>2,796,027.68</b> | <b>1,963,972.32</b>           | <b>4,760,000.00</b> | <b>1,705,488.68</b> | <b>1,705,488.68</b> | <b>3,054,511.32</b> |
| <b>AYUDAS SOCIALES A PERSONAS</b>                             | <b>2,796,027.68</b> | <b>1,963,972.32</b>           | <b>4,760,000.00</b> | <b>1,425,359.20</b> | <b>1,425,359.20</b> | <b>3,334,640.80</b> |
| <b>AYUDAS SOCIALES A PERSONAS</b>                             | <b>2,796,027.68</b> | <b>1,963,972.32</b>           | <b>4,760,000.00</b> | <b>1,425,359.20</b> | <b>1,425,359.20</b> | <b>3,334,640.80</b> |
| AYUDAS SOCIALES A PERSONAS -BARRIOS SAN ANDRES                | 0.00                | 0.00                          | 0.00                | 74,250.00           | 74,250.00           | (74,250.00)         |
| AYUDAS SOCIALES A PERSONAS -BARRIOS SAN MIGUEL                | 0.00                | 0.00                          | 0.00                | 467,189.60          | 467,189.60          | (467,189.60)        |
| AYUDAS SOCIALES A PERSONAS -BARRIOS SAN BARTOLO               | 0.00                | 0.00                          | 0.00                | 173,778.23          | 173,778.23          | (173,778.23)        |
| AYUDAS SOCIALES A PERSONAS -BARRIOS SAN FELIPE                | 0.00                | 0.00                          | 0.00                | 353,551.37          | 353,551.37          | (353,551.37)        |
| AYUDAS SOCIALES A PERSONAS -BARRIOS SAN JACINTO               | 0.00                | 0.00                          | 0.00                | 68,430.00           | 68,430.00           | (68,430.00)         |
| APOYO COMANDANTES GUARDIA CIVIL                               | 0.00                | 0.00                          | 0.00                | 176,800.00          | 176,800.00          | (176,800.00)        |
| AYUDAS SOCIALES   | 2,796,027.68        | 1,963,972.32                  | 4,760,000.00        | 111,360.00          | 111,360.00          | 4,648,640.00        |
| <b>AYUDAS SOCIALES A INSTITUCIONES DE ENSEÑANZA</b>           | <b>0.00</b>         | <b>0.00</b>                   | <b>0.00</b>         | <b>131,089.48</b>   | <b>131,089.48</b>   | <b>(131,089.48)</b> |
| AYUDAS SOCIALES A INSTITUCIONES DE ENSEÑANZA                  | 0.00                | 0.00                          | 0.00                | 131,089.48          | 131,089.48          | (131,089.48)        |
| <b>AYUDAS SOCIALES A INSTITUCIONES SIN FINES DE LUCRO</b>     | <b>0.00</b>         | <b>0.00</b>                   | <b>0.00</b>         | <b>149,040.00</b>   | <b>149,040.00</b>   | <b>(149,040.00)</b> |
| AYUDAS SOCIALES A INSTITUCIONES SIN FINES DE LUCRO            | 0.00                | 0.00                          | 0.00                | 149,040.00          | 149,040.00          | (149,040.00)        |
| <b>BIENES MUEBLES, INMUEBLES E INTANGIBLES</b>                | <b>791,890.00</b>   | <b>6,631,960.00</b>           | <b>7,423,850.00</b> | <b>1,593,958.50</b> | <b>1,593,958.50</b> | <b>5,829,891.50</b> |
| MOBILIARIO Y EQUIPO DE ADMINISTRACIÓN                         | 0.00                | 500,000.00                    | 500,000.00          | 435,402.02          | 435,402.02          | 64,597.98           |



**MUNICIPIO DE HUEYAPAN**  
**CENTENARIO No.6, BARRIO DE SAN MIGUEL, 62810, HUEYAPAN, MORELOS.**  
**RFC: MHU190101SI7**  
**TESORERÍA MUNICIPAL**  
**ESTADO ANALITICO DEL EJERCICIO DEL PRESUPUESTO DE EGRESOS**  
**CLASIFICACION POR OBJETO DEL GASTO DE ENERO A JUNIO DEL 2023**  
**(Pesos)**

Página: 6 de 7  
Fecha de impresión  
28/07/2023 17:39:25

| CONCEPTO   | EGRESOS       |                               |               |            |            | SUBEJERCICIO  |
|--|---------------|-------------------------------|---------------|------------|------------|---------------|
|  | APROBADO      | AMPLIACIONES /<br>REDUCCIONES | MODIFICADO    | DEVENGADO  | PAGADO     |               |
| MUEBLES DE OFICINA Y ESTANTERÍA  | 0.00          | 0.00                          | 0.00          | 16,310.00  | 16,310.00  | (16,310.00)   |
| MUEBLES DE OFICINA Y ESTANTERÍA  | 0.00          | 0.00                          | 0.00          | 16,310.00  | 16,310.00  | (16,310.00)   |
| EQUIPO DE CÓMPUTO Y DE TECNOLOGÍAS DE LA INFORMACIÓN                                       | 0.00          | 500,000.00                    | 500,000.00    | 419,092.02 | 419,092.02 | 80,907.98     |
| EQUIPO DE CÓMPUTO Y DE TECNOLOGÍAS DE LA INFORMACIÓN                                       | 0.00          | 500,000.00                    | 500,000.00    | 419,092.02 | 419,092.02 | 80,907.98     |
| EQUIPO E INSTRUMENTAL MÉDICO Y DE LABORATORIO  | 0.00          | 0.00                          | 0.00          | 24,796.48  | 24,796.48  | (24,796.48)   |
| EQUIPO MÉDICO Y DE LABORATORIO   | 0.00          | 0.00                          | 0.00          | 24,796.48  | 24,796.48  | (24,796.48)   |
| EQUIPO MÉDICO Y DE LABORATORIO   | 0.00          | 0.00                          | 0.00          | 24,796.48  | 24,796.48  | (24,796.48)   |
| VEHÍCULOS Y EQUIPO DE TRANSPORTE   | 791,890.00    | 3,000,000.00                  | 3,791,890.00  | 981,800.00 | 981,800.00 | 2,810,090.00  |
| VEHICULOS Y EQUIPO TERRESTRE   | 791,890.00    | 3,000,000.00                  | 3,791,890.00  | 981,800.00 | 981,800.00 | 2,810,090.00  |
| VEHICULOS Y EQUIPO TERRESTRE   | 791,890.00    | 3,000,000.00                  | 3,791,890.00  | 981,800.00 | 981,800.00 | 2,810,090.00  |
| MAQUINARIA, OTROS EQUIPOS Y HERRAMIENTAS   | 0.00          | 181,960.00                    | 181,960.00    | 151,960.00 | 151,960.00 | 30,000.00     |
| EQUIPO DE COMUNICACIÓN Y TELECOMUNICACIÓN  | 0.00          | 163,400.00                    | 163,400.00    | 133,400.00 | 133,400.00 | 30,000.00     |
| EQUIPO DE COMUNICACIÓN Y TELECOMUNICACIÓN  | 0.00          | 163,400.00                    | 163,400.00    | 133,400.00 | 133,400.00 | 30,000.00     |
| EQUIPOS DE GENERACIÓN ELÉCTRICA, APARATOS Y ACCESORIOS ELÉCTRICOS                          | 0.00          | 18,560.00                     | 18,560.00     | 18,560.00  | 18,560.00  | 0.00          |
| EQUIPOS DE GENERACIÓN ELÉCTRICA, APARATOS Y ACCESORIOS ELÉCTRICOS                          | 0.00          | 18,560.00                     | 18,560.00     | 18,560.00  | 18,560.00  | 0.00          |
| BIENES INMUEBLES   | 0.00          | 2,950,000.00                  | 2,950,000.00  | 0.00       | 0.00       | 2,950,000.00  |
| TERRENOS   | 0.00          | 2,950,000.00                  | 2,950,000.00  | 0.00       | 0.00       | 2,950,000.00  |
| TERRENO  | 0.00          | 2,950,000.00                  | 2,950,000.00  | 0.00       | 0.00       | 2,950,000.00  |
| INVERSION PUBLICA  | 35,474,822.00 | (191,817.13)                  | 35,283,004.87 | 95,017.42  | 95,017.42  | 35,187,987.45 |
| OBRA PÚBLICA EN BIENES DE DOMINIO PÚBLICO  | 35,474,822.00 | (191,817.13)                  | 35,283,004.87 | 95,017.42  | 95,017.42  | 35,187,987.45 |
| EDIFICACIÓN HABITACIONAL   | 14,000,000.00 | 58,133.87                     | 14,058,133.87 | 0.00       | 0.00       | 14,058,133.87 |
| RECURSO POR DISTRIBUIR PARTICIPACIONES 2023  | 12,000,000.00 | 58,133.87                     | 12,058,133.87 | 0.00       | 0.00       | 12,058,133.87 |
| RECURSO POR DISTRIBUIR (MODULO DE SEGURIDAD PUBLICA)                                       | 2,000,000.00  | 0.00                          | 2,000,000.00  | 0.00       | 0.00       | 2,000,000.00  |
| CONSTRUCCIÓN DE OBRAS PARA EL ABASTECIMIENTO DE AGUA, PETRÓLEO, GAS, ELECTRICIDAD          | 0.00          | 0.00                          | 0.00          | 95,017.42  | 95,017.42  | (95,017.42)   |
| MIH-DOP/FP-R28-22-017/2022 AMPLIACION DE RED ELECTRICA EN CARRETERA HUEYAPAN-TLACOTEP      | 0.00          | 0.00                          | 0.00          | 95,017.42  | 95,017.42  | (95,017.42)   |
| DIVISIÓN DE TERRENOS Y CONSTRUCCIÓN DE OBRAS DE URBANIZACIÓN                               | 21,474,822.00 | (10,853,670.45)               | 10,621,151.55 | 0.00       | 0.00       | 10,621,151.55 |
| MIH-DOP/FP-R33-FIII-004/2023 AMPLIACION DE RED DE AGUA POTABLE, DRENAJE Y ALCANTARILLADO   | 0.00          | 5,000,000.00                  | 5,000,000.00  | 0.00       | 0.00       | 5,000,000.00  |
| MIH-DOP/FP-R33-FIII-005/2023 AMPLIACION DE RED DE DRENAJE SANITARIO EN CALLE 5 DE MAYO, BA | 0.00          | 2,333,544.52                  | 2,333,544.52  | 0.00       | 0.00       | 2,333,544.52  |
| MIH-DOP/FP-R33-FIII-006/2023 CONSTRUCCION DE DESAGÜE PLUVIAL EN CALLE GALEANA SUR, BARR    | 0.00          | 726,003.10                    | 726,003.10    | 0.00       | 0.00       | 726,003.10    |
| MIH-DOP/FP-R33-FIII-007/2023 AMPLIACION DE RED DE AGUA POTABLE EN CALLE MIGUEL NEGRETE, E  | 0.00          | 165,323.38                    | 165,323.38    | 0.00       | 0.00       | 165,323.38    |
| MIH-DOP/FP-R33-FIII-009/2023 CONSTRUCCION DE DESAGÜE PLUVIAL Y REHABILITACION DE PUENTE    | 0.00          | 396,280.55                    | 396,280.55    | 0.00       | 0.00       | 396,280.55    |
| RECURSO POR DISTRIBUIR FONDO III   | 21,474,822.00 | (19,474,822.00)               | 2,000,000.00  | 0.00       | 0.00       | 2,000,000.00  |
| CONSTRUCCIÓN DE VÍAS DE COMUNICACIÓN   | 0.00          | 10,603,719.45                 | 10,603,719.45 | 0.00       | 0.00       | 10,603,719.45 |
| MIH-DOP/FP-R33-FIII/001/2023 REHABILITACION CON CONCRETO HIDRAULICO DE CALLE 5 DE MAYO, B  | 0.00          | 5,000,000.00                  | 5,000,000.00  | 0.00       | 0.00       | 5,000,000.00  |
| MIH-DOP/FP-R33-FIII-002/2023 REHABILITACION DE PAVIMENTO CON CONCRETO HIDRAULICO EN CALI   | 0.00          | 1,000,000.00                  | 1,000,000.00  | 0.00       | 0.00       | 1,000,000.00  |
| MIH-DOP/FP-R33-FIII-003/2023 REHABILITACION CON CONCRETO HIDRAULICO DE LA CALLE PLAN DE A  | 0.00          | 3,000,000.00                  | 3,000,000.00  | 0.00       | 0.00       | 3,000,000.00  |
| MIH-DOP/FP-R33-FIII-008/2023 PAVIMENTACION CON CONCRETO HIDRAULICO Y MURO DE CONTENCIC     | 0.00          | 1,000,000.00                  | 1,000,000.00  | 0.00       | 0.00       | 1,000,000.00  |

**MUNICIPIO DE HUEYAPAN**  
**CENTENARIO No.6, BARRIO DE SAN MIGUEL, 62810, HUEYAPAN, MORELOS.**  
**RFC: MHU190101SI7**  
**TESORERÍA MUNICIPAL**  
**ESTADO ANALITICO DEL EJERCICIO DEL PRESUPUESTO DE EGRESOS**  
**CLASIFICACION POR OBJETO DEL GASTO DE ENERO A JUNIO DEL 2023**  
**(Pesos)**

Página: 7 de 7  
 Fecha de impresión  
 28/07/2023 17:39:25

| CONCEPTO  | EGRESOS              |                               |                      |                      |                      | SUBEJERCICIO         |
|---|----------------------|-------------------------------|----------------------|----------------------|----------------------|----------------------|
|   | APROBADO             | AMPLIACIONES /<br>REDUCCIONES | MODIFICADO           | DEVENGADO            | PAGADO               |                      |
| MIH-DOP/FP-R33-FIII-010/2023 PAVIMENTACION CON CONCRETO HIDRAULICO DE CALLE REFORMA LIE | 0.00                 | 603,719.45                    | 603,719.45           | 0.00                 | 0.00                 | 603,719.45           |
| <b>PARTICIPACIONES Y APORTACIONES</b>   | <b>0.00</b>          | <b>0.00</b>                   | <b>0.00</b>          | <b>24,931.69</b>     | <b>24,931.69</b>     | <b>(24,931.69)</b>   |
| <b>PARTICIPACIONES</b>  | <b>0.00</b>          | <b>0.00</b>                   | <b>0.00</b>          | <b>24,931.69</b>     | <b>24,931.69</b>     | <b>(24,931.69)</b>   |
| <b>CONVENIOS DE COLABORACIÓN ADMINISTRATIVA</b>   | <b>0.00</b>          | <b>0.00</b>                   | <b>0.00</b>          | <b>24,931.69</b>     | <b>24,931.69</b>     | <b>(24,931.69)</b>   |
| APORTACION CONVENIO CEAGUA  | 0.00                 | 0.00                          | 0.00                 | 24,931.69            | 24,931.69            | (24,931.69)          |
| <b>DEUDA PUBLICA</b>  | <b>50,000.00</b>     | <b>0.00</b>                   | <b>50,000.00</b>     | <b>184,390.37</b>    | <b>184,390.37</b>    | <b>(134,390.37)</b>  |
| <b>ADEUDOS DE EJERCICIOS FISCALES ANTERIORES (ADEFAS)</b>                               | <b>50,000.00</b>     | <b>0.00</b>                   | <b>50,000.00</b>     | <b>184,390.37</b>    | <b>184,390.37</b>    | <b>(134,390.37)</b>  |
| <b>ADEFAS</b>   | <b>50,000.00</b>     | <b>0.00</b>                   | <b>50,000.00</b>     | <b>184,390.37</b>    | <b>184,390.37</b>    | <b>(134,390.37)</b>  |
| ADEFAS CON GASTO DE EJERCICIOS ACTUAL   | 50,000.00            | 0.00                          | 50,000.00            | 184,390.37           | 184,390.37           | (134,390.37)         |
| <b>TOTAL DEL GASTO</b>  | <b>75,145,065.66</b> | <b>10,531,273.65</b>          | <b>85,676,339.31</b> | <b>16,662,832.78</b> | <b>16,662,832.78</b> | <b>69,013,506.53</b> |

**C.P. MARCELINO TORRES SANCHEZ**  
**TESORERO MUNICIPAL**

**C. GUILLERMINA MAYA RENDON**  
**CONCEJAL VOCERA**

**MUNICIPIO DE HUEYAPAN**  
**CENTENARIO No.6, BARRIO DE SAN MIGUEL, 62810, HUEYAPAN, MORELOS.**  
**RFC: MHU190101SI7**  
**TESORERÍA MUNICIPAL**  
**ESTADO ANALITICO DEL EJERCICIO DEL PRESUPUESTO DE EGRESOS**  
**CLASIFICACION FUNCIONAL DE ENERO A JUNIO DEL 2023**  
**(Pesos)**

Página: 1 de 3  
Fecha de impresión  
28/07/2023 18:14:12

| CONCEPTO   | EGRESOS              |                               |                      |                      |                      | SUBEJERCICIO         |
|--|----------------------|-------------------------------|----------------------|----------------------|----------------------|----------------------|
|  | APROBADO             | AMPLIACIONES /<br>REDUCCIONES | MODIFICADO           | DEVENGADO            | PAGADO               |                      |
| <b>GOBIERNO</b>  | <b>31,756,744.64</b> | <b>9,890,862.31</b>           | <b>41,647,606.95</b> | <b>11,851,294.49</b> | <b>11,851,294.49</b> | <b>29,796,312.46</b> |
| LEGISLACIÓN  | 780,861.72           | 33,137.50                     | 813,999.22           | 433,567.37           | 433,567.37           | 380,431.85           |
| LEGISLACIÓN  | 780,861.72           | 33,137.50                     | 813,999.22           | 433,567.37           | 433,567.37           | 380,431.85           |
| LEGISLACIÓN  | 780,861.72           | 33,137.50                     | 813,999.22           | 433,567.37           | 433,567.37           | 380,431.85           |
| <b>COORDINACIÓN DE LA POLÍTICA DE GOBIERNO</b>               | <b>17,309,499.34</b> | <b>9,035,360.55</b>           | <b>26,344,859.89</b> | <b>6,737,543.75</b>  | <b>6,737,543.75</b>  | <b>19,607,316.14</b> |
| PRESIDENCIA / GUBERNATURA                                    | 8,224,977.69         | 5,936,290.98                  | 14,161,268.67        | 3,325,861.88         | 3,325,861.88         | 10,835,406.79        |
| PRESIDENCIA / GUBERNATURA                                    | 8,224,977.69         | 5,936,290.98                  | 14,161,268.67        | 3,325,861.88         | 3,325,861.88         | 10,835,406.79        |
| <b>POLÍTICA INTERIOR</b>                                     | <b>7,129,797.17</b>  | <b>3,077,990.68</b>           | <b>10,207,787.85</b> | <b>2,533,242.70</b>  | <b>2,533,242.70</b>  | <b>7,674,545.15</b>  |
| POLÍTICA INTERIOR  | 7,129,797.17         | 3,077,990.68                  | 10,207,787.85        | 2,533,242.70         | 2,533,242.70         | 7,674,545.15         |
| <b>FUNCIÓN PÚBLICA</b>                                       | <b>103,482.24</b>    | <b>10,397.94</b>              | <b>113,880.18</b>    | <b>77,138.08</b>     | <b>77,138.08</b>     | <b>36,742.10</b>     |
| FUNCIÓN PÚBLICA  | 103,482.24           | 10,397.94                     | 113,880.18           | 77,138.08            | 77,138.08            | 36,742.10            |
| <b>ASUNTOS JURÍDICOS</b>                                     | <b>1,707,357.40</b>  | <b>3,177.55</b>               | <b>1,710,534.95</b>  | <b>706,856.25</b>    | <b>706,856.25</b>    | <b>1,003,678.70</b>  |
| ASUNTOS JURÍDICOS  | 1,707,357.40         | 3,177.55                      | 1,710,534.95         | 706,856.25           | 706,856.25           | 1,003,678.70         |
| <b>POBLACIÓN</b>   | <b>143,884.84</b>    | <b>7,503.40</b>               | <b>151,388.24</b>    | <b>94,444.84</b>     | <b>94,444.84</b>     | <b>56,943.40</b>     |
| POBLACIÓN  | 143,884.84           | 7,503.40                      | 151,388.24           | 94,444.84            | 94,444.84            | 56,943.40            |
| <b>ASUNTOS FINANCIEROS Y HACENDARIOS</b>                     | <b>3,284,227.18</b>  | <b>(193,344.70)</b>           | <b>3,090,882.48</b>  | <b>1,177,853.61</b>  | <b>1,177,853.61</b>  | <b>1,913,028.87</b>  |
| <b>ASUNTOS HACENDARIOS</b>                                   | <b>3,284,227.18</b>  | <b>(193,344.70)</b>           | <b>3,090,882.48</b>  | <b>1,177,853.61</b>  | <b>1,177,853.61</b>  | <b>1,913,028.87</b>  |
| ASUNTOS HACENDARIOS  | 3,284,227.18         | (193,344.70)                  | 3,090,882.48         | 1,177,853.61         | 1,177,853.61         | 1,913,028.87         |
| <b>ASUNTOS DE ORDEN PÚBLICO Y DE SEGURIDAD INTERIOR</b>      | <b>8,431,421.02</b>  | <b>888,054.46</b>             | <b>9,319,475.48</b>  | <b>2,208,807.99</b>  | <b>2,208,807.99</b>  | <b>7,110,667.49</b>  |
| <b>POLICÍA</b>   | <b>7,890,152.10</b>  | <b>840,708.83</b>             | <b>8,730,860.93</b>  | <b>1,876,894.90</b>  | <b>1,876,894.90</b>  | <b>6,853,966.03</b>  |
| POLICÍA  | 7,890,152.10         | 840,708.83                    | 8,730,860.93         | 1,876,894.90         | 1,876,894.90         | 6,853,966.03         |
| <b>PROTECCIÓN CIVIL</b>                                      | <b>206,336.56</b>    | <b>41,910.80</b>              | <b>248,247.36</b>    | <b>145,079.08</b>    | <b>145,079.08</b>    | <b>103,168.28</b>    |
| PROTECCIÓN CIVIL   | 206,336.56           | 41,910.80                     | 248,247.36           | 145,079.08           | 145,079.08           | 103,168.28           |
| <b>OTROS ASUNTOS DE ORDEN PÚBLICO Y SEGURIDAD</b>            | <b>334,932.36</b>    | <b>5,434.83</b>               | <b>340,367.19</b>    | <b>186,834.01</b>    | <b>186,834.01</b>    | <b>153,533.18</b>    |
| OTROS ASUNTOS DE ORDEN PÚBLICO Y SEGURIDAD                   | 334,932.36           | 5,434.83                      | 340,367.19           | 186,834.01           | 186,834.01           | 153,533.18           |
| <b>OTROS SERVICIOS GENERALES</b>                             | <b>1,950,735.38</b>  | <b>127,654.50</b>             | <b>2,078,389.88</b>  | <b>1,293,521.77</b>  | <b>1,293,521.77</b>  | <b>784,868.11</b>    |
| <b>SERVICIOS REGIONALES, ADMINISTRATIVOS Y PATRIMONIALES</b> | <b>1,407,923.12</b>  | <b>120,151.10</b>             | <b>1,528,074.22</b>  | <b>1,006,612.24</b>  | <b>1,006,612.24</b>  | <b>521,461.98</b>    |
| SERVICIOS REGIONALES, ADMINISTRATIVOS Y PATRIMONIALES        | 1,407,923.12         | 120,151.10                    | 1,528,074.22         | 1,006,612.24         | 1,006,612.24         | 521,461.98           |
| <b>SERVICIOS DE COMUNICACIÓN Y MEDIOS</b>                    | <b>412,160.48</b>    | <b>3,751.70</b>               | <b>415,912.18</b>    | <b>217,831.94</b>    | <b>217,831.94</b>    | <b>198,080.24</b>    |
| SERVICIOS DE COMUNICACIÓN Y MEDIOS                           | 412,160.48           | 3,751.70                      | 415,912.18           | 217,831.94           | 217,831.94           | 198,080.24           |
| <b>ACCESO A LA INFORMACIÓN PÚBLICA GUBERNAMENTAL</b>         | <b>130,651.78</b>    | <b>3,751.70</b>               | <b>134,403.48</b>    | <b>69,077.59</b>     | <b>69,077.59</b>     | <b>65,325.89</b>     |
| ACCESO A LA INFORMACIÓN PÚBLICA GUBERNAMENTAL                | 130,651.78           | 3,751.70                      | 134,403.48           | 69,077.59            | 69,077.59            | 65,325.89            |
| <b>DESARROLLO SOCIAL</b>                                     | <b>40,987,176.56</b> | <b>73,780.61</b>              | <b>41,060,957.17</b> | <b>4,659,740.84</b>  | <b>4,659,740.84</b>  | <b>36,401,216.33</b> |
| <b>PROTECCIÓN AMBIENTAL</b>                                  | <b>110,197.18</b>    | <b>3,751.70</b>               | <b>113,948.88</b>    | <b>58,850.29</b>     | <b>58,850.29</b>     | <b>55,098.59</b>     |
| PROTECCIÓN DE LA DIVERSIDAD BIOLÓGICA Y DEL PAISAJE          | 110,197.18           | 3,751.70                      | 113,948.88           | 58,850.29            | 58,850.29            | 55,098.59            |
| PROTECCIÓN DE LA DIVERSIDAD BIOLÓGICA Y DEL PAISAJE          | 110,197.18           | 3,751.70                      | 113,948.88           | 58,850.29            | 58,850.29            | 55,098.59            |
| <b>VIVIENDA Y SERVICIOS A LA COMUNIDAD</b>                   | <b>37,815,566.34</b> | <b>632.52</b>                 | <b>37,816,198.86</b> | <b>2,429,759.50</b>  | <b>2,429,759.50</b>  | <b>35,386,439.36</b> |



**MUNICIPIO DE HUEYAPAN**  
**CENTENARIO No.6, BARRIO DE SAN MIGUEL, 62810, HUEYAPAN, MORELOS.**  
**RFC: MHU190101SI7**  
**TESORERÍA MUNICIPAL**  
**ESTADO ANALITICO DEL EJERCICIO DEL PRESUPUESTO DE EGRESOS**  
**CLASIFICACION FUNCIONAL DE ENERO A JUNIO DEL 2023**  
**(Pesos)**

Página: 2 de 3  
Fecha de impresión  
28/07/2023 18:14:12


| CONCEPTO  | EGRESOS              |                               |                      |                     |                     | SUBEJERCICIO         |
|---|----------------------|-------------------------------|----------------------|---------------------|---------------------|----------------------|
|   | APROBADO             | AMPLIACIONES /<br>REDUCCIONES | MODIFICADO           | DEVENGADO           | PAGADO              |                      |
| <b>URBANIZACIÓN</b>   | <b>36,675,192.76</b> | <b>(239,010.75)</b>           | <b>36,436,182.01</b> | <b>1,721,142.07</b> | <b>1,721,142.07</b> | <b>34,715,039.94</b> |
| URBANIZACIÓN  | 36,675,192.76        | (239,010.75)                  | 36,436,182.01        | 1,721,142.07        | 1,721,142.07        | 34,715,039.94        |
| <b>SERVICIOS COMUNALES</b>                                  | <b>1,140,373.58</b>  | <b>239,643.27</b>             | <b>1,380,016.85</b>  | <b>708,617.43</b>   | <b>708,617.43</b>   | <b>671,399.42</b>    |
| SERVICIOS COMUNALES   | 1,140,373.58         | 239,643.27                    | 1,380,016.85         | 708,617.43          | 708,617.43          | 671,399.42           |
| <b>SALUD</b>  | <b>1,383,831.62</b>  | <b>45,688.25</b>              | <b>1,429,519.87</b>  | <b>762,400.54</b>   | <b>762,400.54</b>   | <b>667,119.33</b>    |
| <b>PRESTACIÓN DE SERVICIOS DE SALUD A LA COMUNIDAD</b>      | <b>1,383,831.62</b>  | <b>45,688.25</b>              | <b>1,429,519.87</b>  | <b>762,400.54</b>   | <b>762,400.54</b>   | <b>667,119.33</b>    |
| PRESTACIÓN DE SERVICIOS DE SALUD A LA COMUNIDAD             | 1,383,831.62         | 45,688.25                     | 1,429,519.87         | 762,400.54          | 762,400.54          | 667,119.33           |
| <b>RECREACIÓN, CULTURA Y OTRAS MANIFESTACIONES SOCIALES</b> | <b>188,992.04</b>    | <b>3,177.55</b>               | <b>192,169.59</b>    | <b>128,302.99</b>   | <b>128,302.99</b>   | <b>63,866.60</b>     |
| <b>DEPORTE Y RECREACIÓN</b>                                 | <b>106,000.32</b>    | <b>3,177.55</b>               | <b>109,177.87</b>    | <b>64,808.11</b>    | <b>64,808.11</b>    | <b>44,369.76</b>     |
| DEPORTE Y RECREACIÓN  | 106,000.32           | 3,177.55                      | 109,177.87           | 64,808.11           | 64,808.11           | 44,369.76            |
| <b>CULTURA</b>  | <b>82,991.72</b>     | <b>0.00</b>                   | <b>82,991.72</b>     | <b>63,494.88</b>    | <b>63,494.88</b>    | <b>19,496.84</b>     |
| CULTURA   | 82,991.72            | 0.00                          | 82,991.72            | 63,494.88           | 63,494.88           | 19,496.84            |
| <b>EDUCACIÓN</b>  | <b>191,577.08</b>    | <b>2,642.34</b>               | <b>194,219.42</b>    | <b>172,614.90</b>   | <b>172,614.90</b>   | <b>21,604.52</b>     |
| <b>OTROS SERVICIOS EDUCATIVOS Y ACTIVIDADES INHERENTES</b>  | <b>191,577.08</b>    | <b>2,642.34</b>               | <b>194,219.42</b>    | <b>172,614.90</b>   | <b>172,614.90</b>   | <b>21,604.52</b>     |
| OTROS SERVICIOS EDUCATIVOS Y ACTIVIDADES INHERENTES         | 191,577.08           | 2,642.34                      | 194,219.42           | 172,614.90          | 172,614.90          | 21,604.52            |
| <b>PROTECCIÓN SOCIAL</b>                                    | <b>1,266,852.82</b>  | <b>17,888.25</b>              | <b>1,284,741.07</b>  | <b>1,092,732.88</b> | <b>1,092,732.88</b> | <b>192,008.19</b>    |
| <b>INDÍGENAS</b>  | <b>104,818.66</b>    | <b>3,751.70</b>               | <b>108,570.36</b>    | <b>56,161.03</b>    | <b>56,161.03</b>    | <b>52,409.33</b>     |
| INDÍGENAS   | 104,818.66           | 3,751.70                      | 108,570.36           | 56,161.03           | 56,161.03           | 52,409.33            |
| <b>OTROS DE SEGURIDAD SOCIAL Y ASISTENCIA SOCIAL</b>        | <b>1,162,034.16</b>  | <b>14,136.55</b>              | <b>1,176,170.71</b>  | <b>1,036,571.85</b> | <b>1,036,571.85</b> | <b>139,598.86</b>    |
| OTROS DE SEGURIDAD SOCIAL Y ASISTENCIA SOCIAL               | 1,162,034.16         | 14,136.55                     | 1,176,170.71         | 1,036,571.85        | 1,036,571.85        | 139,598.86           |
| <b>OTROS ASUNTOS SOCIALES</b>                               | <b>30,159.48</b>     | <b>0.00</b>                   | <b>30,159.48</b>     | <b>15,079.74</b>    | <b>15,079.74</b>    | <b>15,079.74</b>     |
| OTROS ASUNTOS SOCIALES                                      | 30,159.48            | 0.00                          | 30,159.48            | 15,079.74           | 15,079.74           | 15,079.74            |
| <b>DESARROLLO ECONÓMICO</b>                                 | <b>2,401,144.46</b>  | <b>566,630.73</b>             | <b>2,967,775.19</b>  | <b>151,797.45</b>   | <b>151,797.45</b>   | <b>2,815,977.74</b>  |
| <b>AGROPECUARIA, SILVICULTURA, PESCA Y CAZA</b>             | <b>2,277,286.62</b>  | <b>562,879.03</b>             | <b>2,840,165.65</b>  | <b>86,116.83</b>    | <b>86,116.83</b>    | <b>2,754,048.82</b>  |
| <b>AGROPECUARIA</b>   | <b>2,277,286.62</b>  | <b>562,879.03</b>             | <b>2,840,165.65</b>  | <b>86,116.83</b>    | <b>86,116.83</b>    | <b>2,754,048.82</b>  |
| AGROPECUARIA  | 2,277,286.62         | 562,879.03                    | 2,840,165.65         | 86,116.83           | 86,116.83           | 2,754,048.82         |
| <b>TURISMO</b>  | <b>123,857.84</b>    | <b>3,751.70</b>               | <b>127,609.54</b>    | <b>65,680.62</b>    | <b>65,680.62</b>    | <b>61,928.92</b>     |
| TURISMO   | 123,857.84           | 3,751.70                      | 127,609.54           | 65,680.62           | 65,680.62           | 61,928.92            |

MUNICIPIO DE HUEYAPAN  
 CENTENARIO No.6, BARRIO DE SAN MIGUEL, 62810, HUEYAPAN, MORELOS.  
 RFC: MHU190101SI7  
 TESORERÍA MUNICIPAL  
 ESTADO ANALITICO DEL EJERCICIO DEL PRESUPUESTO DE EGRESOS  
 CLASIFICACION FUNCIONAL DE ENERO A JUNIO DEL 2023  
 (Pesos)

| CONCEPTO               | EGRESOS              |                               |                      |                      |                      | SUB EJERCICIO        |
|------------------------|----------------------|-------------------------------|----------------------|----------------------|----------------------|----------------------|
|                        | APROBADO             | AMPLIACIONES /<br>REDUCCIONES | MODIFICADO           | DEVENGADO            | PAGADO               |                      |
| TURISMO                | 123,857.84           | 3,751.70                      | 127,609.54           | 65,680.62            | 65,680.62            | 61,928.92            |
| <b>TOTAL DEL GASTO</b> | <b>75,145,065.66</b> | <b>10,531,273.65</b>          | <b>85,676,339.31</b> | <b>16,662,832.78</b> | <b>16,662,832.78</b> | <b>69,013,506.53</b> |

  
 C.P. MARCELINO TORRES SANCHEZ  
 TESORERO MUNICIPAL



  
 C. GUILLERMINA MAYA RENDON  
 CONCEJAL VOCERA

